



COBI REHAB[®]
The Positioning Company

Cumulix kørestol

Tilpasses altid den enkelte bruger

Bruges til

- Brugere med nedsat funktionsniveau som følge af fx hemiplegi, demens, sklerose, og Huntingtons sygdom
- Brugere med mange smerter.

Max 125 kg

Brugsanvisning



Medical device



ADVARSEL

Cumulix kørestol må ikke anvendes uden grundig instruktion fra uddannet personale eller af personer, der har fået instruktion i brugen af kørestolen. Ved forkert betjening kan brugeren komme til skade.

Bruges Cumulix kørestol til personer, der vejer mere end den maksimale brugervægt, øges risikoen for at beskadige kørestolen.

Brugsanvisningen skal læses grundigt, før Cumulix kørestol tages i brug. Ret specielt opmærksomheden mod Sikkerhedsvejledninger mærket med .

Cobi Rehab påtager sig intet ansvar for eventuelle skader på produktet eller personskader forårsaget af forkert installation, forkert montering eller forkert anvendelse af Cumulix kørestol.

Kontakt Cobi Rehab med det samme, hvis der er dele, som er beskadigede eller mangler. Brug aldrig egne erstatningsreservedele.

Cobi Rehab kan ikke holdes ansvarlig for fejl eller ulykker, der opstår efter reparationer, der er foretaget uden skriftlig tilladelse fra Cobi Rehab.

Anvendelse

Cumulix kørestolen bruges til voksne, som er alvorligt bevægelseshæmmet og uden gang- og standfunktion. Kørestolen egner sig til brug i hjemmet, i hjemmeplejen, på institutioner og på hospice.

Konstruktion

Cumulix kørestol kan indstilles efter brugerens hofte-, knæ- og ankelled. De mange tilpasningsmuligheder sikrer brugeren en optimal støtte fra isse til hæl, trods deformiteter og kontrakturer. Kørestolen kan desuden tiltes op til 40°, hvilket hjælper ved fx forflytninger.

Cumulix kørestolen er opbygget af puder fyldt med latex og små Krøyer-kugler.

Større livskvalitet

Den tryghed og ro, som brugeren får via den komfortable Cumulix kørestol kan være med til at højne aktivitetsniveauet. Med det øgede aktivitetsniveau kommer også en højere grad af fleksibilitet, livskvalitet og lyst til at indgå i sociale relationer.

Fleksibelt modulsystem

Cumulix kørestolen er opbygget af tre pudegrupper; en komplet sædeindsats, en komplet lægpude-indsats og en komplet fodpude-indsats. Der kan monteres flexarme i hver side af kørestolen. Flexarmene understøtter brugerens arme og skaber tryghed, ro og komfort.

Mængden af fyld i hver eneste pude kan justeres, så den passer præcis til det sted på kroppen, hvor der er behov for støtte.

Cumulix kørestolen kan genbruges, fordi det store udvalg af tilbehør gør det nemt at gentilpasse kørestolen. Gentilpasninger bør altid foregå i samarbejde med konsulenter fra Cobi Rehab.


Cumulix kørestolen kan også påmonteres el-tilt og/eller hjælpemotor. Kontakt Cobi Rehab på 70 25 25 22 for at høre mere om vores specialløsninger.

 Placeres en bruger i Cumulix kørestolen, som vejer mere end 125 kg, kan kørestolen vælte eller blive beskadiget.

Mål og Specifikationer

Brugervægt max.	125 kg
Kørestolens vægt	Ca. 39 kg
Sædetilt bagud	10-40°
Nakkestøtte	Ja, flere typer
Fodstøtter	Ja, flere typer
Hjælpemotor kan eftermonteres	Ja
Indstillelig skubbebøjle	Nej
Indstillelig i hofte-, knæ- og ankelled	Ja
Åndbart- og vaskbart betræk	Ja
Stel	Lakeret aluminium
Hjul	Massive
Pudeoverflade	PU
Pudedyld	Latex med Krøyer-kugler

Sikkerhedsvejledninger

 Personale skal vurdere, om brugeren af sikkerhedsmæssige årsager skal fastspændes i Cumulix kørestolen under transport i huset.

 Brugere skal altid liftes ind og ud af Cumulix kørestolen.

 Hverken bruger eller personale må stå på fodstøtten.

 Benyt altid tiltfunktionen forsigtigt, så ryk undgås.

Kørestolens forskellige dele

Mange af de bolte, der skal løsnes for at kunne indstille Cumulix kørestolen, sidder gemt væk under pudeindsatserne.

Se herunder, hvor de forskellige indstillingsmuligheder er placeret på kørestolen.

1. Håndbrems
2. Bolte til justering af hoftevinklen
3. Bolte til justering af knævinklen
4. Bolte til justering af ankelvinklen
5. Bolte til justering af benlængden
6. Nakkestøtte
7. Flex arme
8. Betjening af tiltfunktion
9. Nakkestøtteholder
10. Anti-tip

Husk at kontrollere::

- At alle bolte er forsvarligt spændt efter indstilling af stolen.
- At kørestolen glidende kan tiltes, og den kan stoppe i hvilken som helst vinkel.
- At bremsene virker inden for 10-40°.



Scan koden og find produktet på HMI-basen.



Tilpasningsmuligheder

Nakkestøtte

Ved hjælp af nakkestøttens bolte er det muligt at stille dybde, vinkel og højde på nakkestøtten.

Edison nakkestøtte

Cumulix kørestolen fås også med Edison nakkestøtte, som er nem at tilpasse med det multijusterbare greb. Nakkestøtten kan tilpasses i lodret, sideværts samt i fremadrettede positioner.

Hoftevinkel

Når hoftevinklen skal stilles, løsnes de to bolte (under pudeindsatsen) på hver side af kørestolen. Find den rette hoftevinkel og stram boltene.

Knævinkel

Knævinklen kan justeres ved at løsne boltene i begge sider (markering nr. 3). Når den rette knævinkel er fundet, strammes boltene på begge sider igen.

Forlængelse af fodstøtte

Fodstøtten forlænges ved at løsne de to bolte bag ved lægpudeindsatsen (markering nr. 5). Når den rette længde er fundet, strammes de to bolte igen.

Ankelvinkel

Ankelvinklen indstilles ved at løsne skruerne (markering nr. 4), finde vinklen og stramme skruerne igen.

Betjening af tilt-funktionen

Når brugeren skal lænes tilbage, aktiveres tiltfunktionen ved at holde håndtaget nede (markering nr. 8).

Når brugeren skal tilbage til oprejst stilling, aktiveres tiltfunktionen ved igen at holde håndtaget nede.

Tilpasning af puderne

Alle puder på kørestolen kan åbnes og fyldes eller tømmes, men vær forsigtig, da fyldet nemt flyver ud. Det anbefales at lave en tragt af papir, som fyldet hældes igennem og ned i puden.

⚠ Fjernes for meget af fyldet, får brugeren ikke tilstrækkelig trykaflastning eller støtte. Er der for fyld i puden, kan der opstå modtryk.

Vedligeholdelse og rengøring

Kørestol

Cumulix kørestolen kan bruges både indendørs og uden-dørs. Bliver Cumulix kørestolen våd, kan den tørres af med en tør klud.

Er stellet snavset, kan det tørres af med en klud opvredet i mildt sæbevand. Det gælder også hjulene.

Puder

Puderne kan aftørres ved behov med en klud opvredet i mildt sæbevand.

Betræk

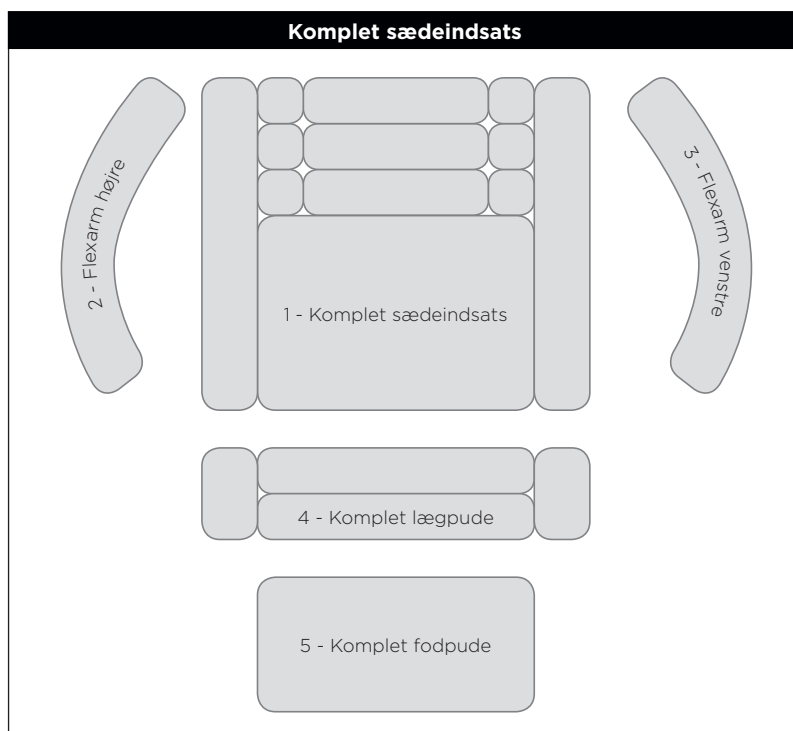
Der kan tilkøbes stretchcover betræk til nakkestøtte, kørestol og Flex arme samt et komfort betræk til selve kørestolen.

Begge typer betræk kan vaskes ved 60° C og tørretumbles.

Desinfektion

Puderne kan også desinficeres ved behov med engangs-klude med ethanol (fx Wet Wipe 70 %) eller et klorprodukt min. 1000 ppm og max 10000 (fx Wet Wipe Chlorine Desinfection).

Stolens anatomi – pudenumre



Pudenr	Pudebeskrivelse
1	Komplet sædeindsats
2	Flexarm højre
3	Flexarm venstre
4	Komplet lægpude
5	Komplet fodpude

Garanti

Cobi Rehab garanterer, at Cumulix kørestolen er fejlfri, når den leveres. Skulle der mod forventning være mangler eller skade på kørestolen ved modtagelsen, så kontakt Cobi Rehab med det samme.

Garantiperioden for Cumulix kørestolen er et år fra købsdato og dækker produktionsfejl eller defekter i materialet på betræk, sæde-, ben- og rygpudeindsats, hjul, cylinderlåse, kabler, håndtag, beslag og fodstøtte.

Fakturaen gælder som garantibevis.

Garantien gælder ikke:

- produkter, hvor serienummer, batchnummer eller lignende er blevet fjernet eller beskadiget væsentligt
- produkter, hvor der er foretaget reparation af uautoriseret personale
- normal vedligeholdelse fx rengøring, tilpasning, smøring og opdatering af udstyr eller dele.

Garantien gælder ikke, hvis Cobi Rehab vurderer, at Cumulix kørestolen er blevet håndteret på en ureglementeret måde.

Ved skade på grund af forkert brug, faktureres der både service og anvendte reservedele.

Garantien, beskrevet ovenover, er den eneste gældende garanti. Cobi Rehab kan ikke holdes ansvarlige for skader af nogen slags.

Bortskaffelse

Produkter, der ikke længere er i brug, bortskaffes på miljøforsvarlig vis. Kontakt evt. kommunen for yderligere information om bortskaffelse.



Medical device

Cobi Rehab og Cobi Rehabs leverandører overholder FN's konventioner om børne- og tvangsarbejde og ILO 029, C132 samt C182.



PRODUCENT

Life & Mobility B.V.
Logistiekweg 7
7007 CJ Doetinchem
Holland

FORHANDLER

Cobi Rehab
Fuglebækvej 1D
DK-2770 Kastrup
Danmark
Tlf.: +45 70 25 25 22
cobirehab.com

01/2020/CP



COBI REHAB[®]
The Positioning Company

COBI REHAB
Fuglebækvej 1D
DK-2770 Kastrup
Danmark
Tlf. +45 7025 2522
cobirehab.com