

Brugervejledning for Carilex® Centrius Madrassen



Centrius er det tryksårsforebyggende madrassystem, der kan pumpes op mens patienten ligger på madrassen.

Centrius er let at indstille og terapiformen indstilles individuelt.

Ved at trykke på "mode" til lampen lyser ved "max inflate" bliver madrassen hård og patienten håndteres let.

Madrassystemet placeres i en standard hospitalsseng og kan kombineres med sengens øvrige funktioner.

Centrius kan håndtere patienter op til 180 kg.

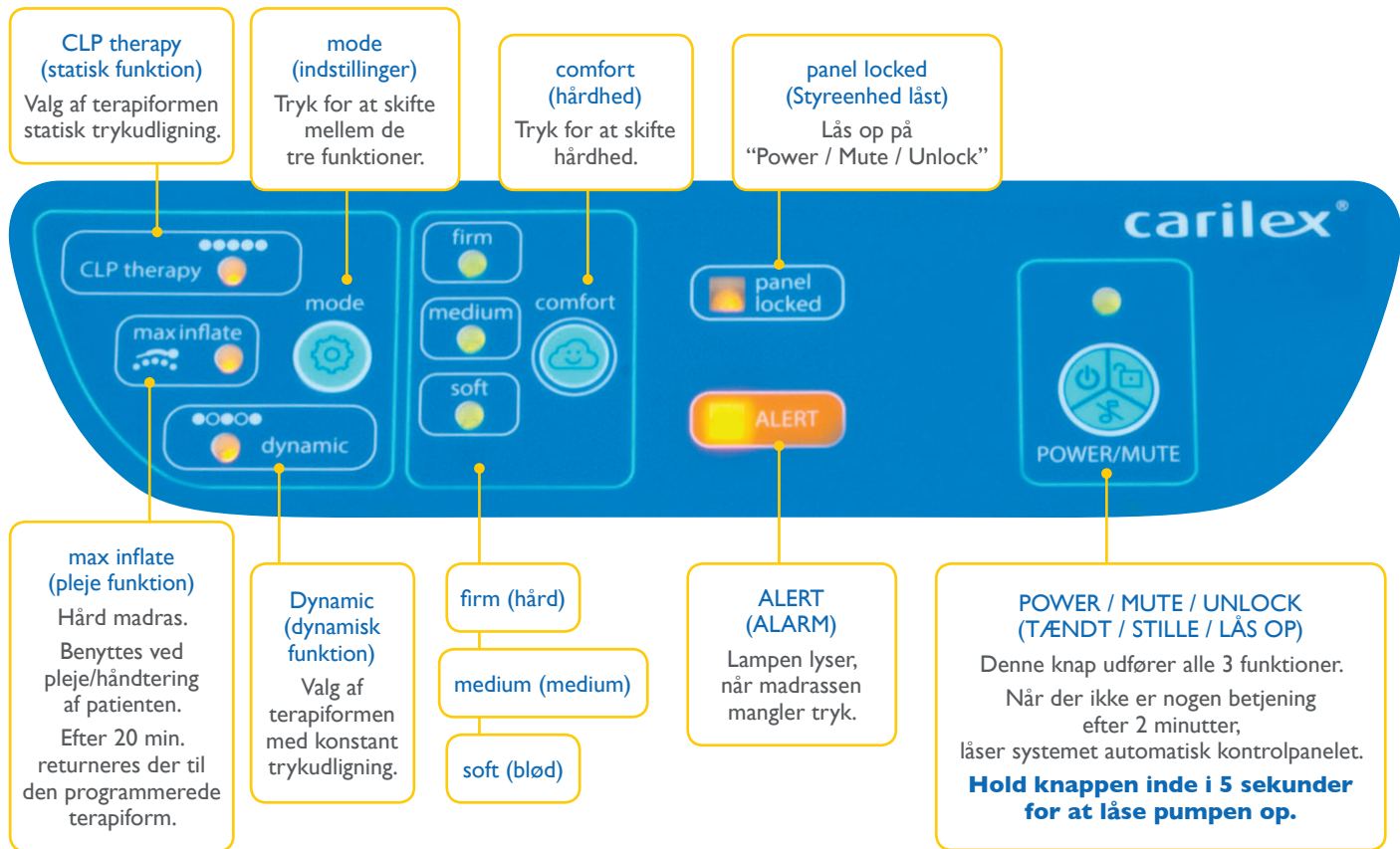
Har du spørgsmål til Centrius så kontakt hotline på 7640 1984. Hotline er døgnbemandet alle årets dage.

Madrassens opbygning:

- Madrassens åndbare overtræk kan lynes af og udskiftes.
- Øverst har madrassen 20 luftlammeller på den brede led.
- Nederst har madrassen en skummadras.
- **CPR:** Ved hjertestop drejes knappen i det røde felt og madrassen tømmes for luft. Patientens komfort er sikret med skummadrasen i det nederste kabinet.



Brugervejledning for Carilex® Centrius Styreenheden




Opsætning af madrassen

1. Madrassen placeres i en tom seng.
2. Madrassens to slanger kobles til styreenheden på styreenhedens venstre side.
3. Ledningen tilsluttes styreenheden på venstre side og sættes i stikkontakten. Hovedafbryderen på styreenhedens venstre side aktiveres.
4. Madrassens stropper fastgøres til den bevægelige del af sengebunden.
OBS: Ledningen kan med fordel lægges langs madrassen og fikseres i ledningskanalen.
5. Du kan nu placere patienten i madrassen.
6. Du aktiverer nu styreenhedens "POWER / MUTE" (TÆNDT / STILLE) knap. Pumpen starter og alle lamper lyser.


Indstilling af cyklus

Patienten kan ligge i madrassen, mens madrassen fyldes.

1. Komfortindstilling (Blød, medium eller hård)

 Vælg hårdhed på madrassen ved at taste på "comfort" (hårdhed) til den grønne lampe lyser ved den ønskede hårdhed.

2. Dynamisk funktion (terapiform)

 Indstil ved at taste på "mode" (indstillinger) til lampen ud for den ønskede terapiform lyser.

3. Der er luft under patienten efter ca. 5 min. Madrassen når normal driftstilstand efter ca. 10 min. Madrassen når "max inflate" (pleje funktion) efter ca. 20 min.
5. Madrassen vender automatisk tilbage til den valgte "comfort" (hårdhed) når den er helt fyldt.

Pleje/håndtering af patienten

Skal du håndtere patienten skal du aktivere "max inflate" (pleje funktion). Funktionen vender automatisk tilbage til den ønskede terapiform efter 20 minutter.

Transport

Før:

- Ved transport tager du stikket ud af stikkontakten.
- "ALERT" (ALARM) vil lyse ind til stikket sættes i stikkontakten igen.
- Du kan frakoble alarmen ved at trykke på "POWER / MUTE" (TÆNDT / STILLE).

Efter:

- Efter transport sættes stikket i stikkontakten og madrassen husker tidligere indstillinger.
- Madrassen holder luften under patienten i mindst 16 timer.