

MULTI TROLLEY WORKER 6.0

Montering och användning



Multi Trolley

Smart • Simple • Safe


Innehåll

- Ram med 4 st låsmutter för hjulmontering
- Hjul, 4 st
- Låsstolpe 42 cm, 2 st
- Stöd Stolpe 56 cm, 2 st
- Beslag till stolpe med skruvhandtag, 2 st
- 4 st handtag



Montering

För snabb och enkel montering följ anvisning nedan:




Delar för montering av stolpe på ramen.



Kontrollera att låsstolpen är ordentligt monterad och åtdragen.



Justera stolpen med handtaget, håll in knappen för justering av handtaget.




Montera låsmutter med en 19 mm ringnyckel.

Spara monterings- och användaranvisningen

Användning

Innan användning kontrollera montage av hjul, låsstolpar, stödstolpar och bromsar. För säkerheten observera följande punkter nedan:



MULTI TROLLEY WORKER 6.0

Teknisk specifikation

Längd: 780 mm

Bredd: 420 mm

Stöd Stolpe: 560 mm och 760 mm

Lås stolpe: 420 mm

Vikt: 12 kg

MULTI TROLLEY

WORKER 6.0

Användningsområden

Rekommenderad stolplängd

	Låsstolpe 42 cm	Stöd Stolpe 56 cm	Stöd Stolpe 76 cm	Stöd Stolpe 96 cm
Skrivbord	✓		✓	
Bord	✓		✓	
Konferensbord, stort	✓			✓
Konferensbord, litet	✓		✓	
Säng	✓		✓	
Säng, King Size	✓			✓
Soffa	✓	✓		
Stor whiteboard	✓			✓
Liten whiteboard	✓		✓	
Dörrar		✓*		✓
Byggskivor		✓*		✓
Fällbart bord		✓*		✓
Skåp, bokhylla, etc.	<i>Inga stolpar monterade</i>			

* Ersätter Låsstolpe 42 cm



Nastagatan 2, 702 27 Örebro, Sweden
 info@multitrolley.se | multitrolley.se
 Tel. +46 (0) 19-27 27 32



www.facebook.com/multitrolley



<https://twitter.com/multitrolley>



<http://instagram.com/multitrolley>



<https://www.youtube.com/user/themultitrolley>