

Ferticare 2.0

by Reflexonic



Produceret for:

Reflexonic, LLC

44055 Riverside Pkwy. Suite 208

Leesburg, VA 20176

Phone: +1 301.378.8433

Fax: + 1 800.886.1470

Email: customerservice@UrologyHealthStore.com

www.UrologyHealthStore.com



INDHOLDSFORTEGNELSE

INTRODUKTION	3
ADVARSEL	4
GARANTI	5
SYMBOL OVERSIGT	6
BATTERI	7
BETJENINGSVEJLEDNING	8
OVERSIGT OVER PRODUKTET	8
BRUGSVEJLEDNING	10
RENGØRING	11
PRODUKT SPECIFIKATIONER	12
KONTAKT INFORMATION	13



**LÆS DENNE VEJLEDNING OMHYGGELIGT INDEN BRUG
FOR KORREKT HÅNDTERING OG BEDSTE RESULTATER**

INTRODUKTION

Denne vejledning er oprindeligt skrevet på engelsk og er oversat til dansk udelukkende for at hjælpe de danske brugere af **FERTICARE 2.0**.

Vejledningen er oprindeligt udarbejdet af Reflexonic, producenten af FERTICARE 2.0.

Penisstimulering med vibrationer til det formål at fremkalde orgasme/sædafgang, er en nem og ikke-invasiv procedure, der både kan foregå på en klinik og i eget hjem.

Denne brugervejledning indeholder informationer og instruktioner, der altid bør følges for at sikre en sikker brug af **FERTICARE 2.0**. Denne brugervejledning indeholder desuden advarsler og forholdsregler, der til enhver tid bør overholdes.

FERTICARE 2.0 inkluderer følgende dele:

- **FERTICARE 2.0** enhed
- To Ferticare Applikatorpuder / Soft pads
- Strømforsyning – AC- / DC-adapter oplader
- Opbevaring i hård plast
- Brugervejledning

ADVARSEL



Når du ser dette advarselsikon, er der tale om instruktioner, du til enhver tid bør følge.

Hvis du har bekymringer eller er i tvivl omkring brugen af din FERTICARE, bør du søge råd og vejledning hos din læge.

Autonom Dysrefleksi (forhøjet blodtryk, svedeture, hovedpine) kan opstå på baggrund af flere forskellige faktorer for eksempel udspilet tarm eller blære.

Nogle procedurer, herunder dem, der skal fremkalde en orgasme samt stimulering med vibrationer, kan i nogle tilfælde give et akut tilfælde af Autonom Dysrefleksi.

Hvis brugeren er rygmarvsskadet og der er en læsion over T6 bør brugeren altid konsultere sin læge inden anvendelse af FERTICARE for at få mere information om Autonom Dysrefleksi. Lægen kan fortælle om risikoen for at udvikle tilstanden, potentielle konsekvenser og om det er sikkert at benytte denne form for stimulering med vibrationer.

Producenten Reflexonic anbefaler: Brugere der er i risikogruppe for at udvikle Autonom Dysrefleksi, anbefales at bruge Nifedipin (calcium blokker) 10-20 mg., der skal tages oralt 10-15 minutter før stimuleringen med vibrationer påbegyndes. Medicin skal ordineres af lægen. Så snart der har været udløsning / orgasme, skal stimuleringen stoppes omgående. Alt medicinsk behandling bør altid aftales med en læge.



ADVARSEL

Hvis brugeren har stadig har rejsning efter brugen af **FERTICARE 2.0** og rejsningen fortsætter i mere end 4 timer, skal lægen eller lægevagten kontaktes, da der kan være opstået et tilfælde af Priapisme. Priapisme er en medicinsk tilstand, hvor dårligt iltede røde blodlegemer er fanget i penis. Tilstanden kræver akut medicinsk behandling.

Læs alle instruktionerne i denne brugervejledning omhyggeligt inden du går i gang.

GARANTI

Producenten af **FERTICARE 2.0** yder garanti på mekaniske og elektriske fejl, der skyldes defekte dele eller fejl i produktet.

Garantien dækker ikke skader, der skyldes uheld eller manipulation af enheden.

Garantien bortfalder, hvis der foretages en hvilken som helst forkert brug af produktet samt enhver form for uhensigtsmæssig håndtering, rengøring eller forkert anvendelse af produktet. Følg altid instruktionerne fra brugervejledningen.

Garantien bortfalder ligeledes, hvis mærket med *secure-ID* fjernes.





Secure ID mærket er netop designet for at undgå, at enhver form for forkert brug eller ændringer af produktet finder sted.

Hvis mærket fjernes fra enhedens overflade vil det automatisk betyde, at garantien bortfalder.



FERTICARE 2.0 kan ikke returneres eller refunderes.

SYMBOL OVERSIGT

	<p>DET ER VIGTIGT AT BRUGEREN ER OPMÆRKSOM PÅ ADVARSELSSYMBOLER I DENNE GUIDE</p>
	<p>TYPE B STØDABSORBERING ANVENDES – ENHEDEN GIVER BESKYTTELSE MOD STØD</p>
<p>FREKVENNS Hz</p>	<p>VIBRATIONSHASTIGHED</p>
<p>AMPLITUDE mm</p>	<p>VIBRATIONSSTYRKE</p>
<p>PENIS VIBRATOR</p>	<p>ANVENDELSESFORMÅL</p>
	<p>VENLIGST LÆS HELE BRUGERVEJLEDNINGEN FOR KORREKT BRUG OG OPTIMALE RESULTATER</p>
	<p>BORTSKAFFES PÅ KORREKT VIS. MÅ IKKE SMIDES I SKRALDESPANDEN</p>

Produceret af: **REFLEXONIC, LLC**

BATTERI

Batteriet i **FERTICARE 2.0** er ikke opladt forud for levering.

Det anbefales, at enheden lades helt op i minimum 10 timer inden første gang den bruges.

Det anbefales at genoplade enheden i minimum 10 timer efter hver 20 minutters brug.

For at sikre, at enheden altid er klar til brug, anbefales det at oplade den efter hver 20 minutters brug.

Et fuldt opladt batteri giver en kapacitet på 20 - 30 minutters vibrationer med en amplitude på 2.5 mm. og en frekvens på 100Hz.

Som en sikkerhedsforanstaltning er det ikke muligt at bruge FERTICARE 2.0 mens den er sat til opladning. Enheden vil derfor ikke starte under opladning, selvom den tændes for.

Hvis enheden ikke bruges regelmæssigt: For at sikre den bedste levetid for batteriet, anbefales det at enheden tømmes helt for strøm og genoplades en gang om måneden. Der anbefales en minimum ladetid på 10 timer.

Bortskaffelse af batteriet

Batteriet der sidder i enheden er et Lithium-Ion batteri.

Ligesom med andre batterier af samme type, kan det frigive giftig materiale, der kan være skadeligt, hvis batteriet punkteres eller brændes. Batterier bør derfor altid bortskaffes på korrekt vis.



Batteriet kan ikke fjernes fra enheden af brugeren.
Batteriet kan ikke udskiftes af brugeren.

Hvis du ønsker at bortskaffe enheden, skal du ikke skille den ad.
Bortskaf enheden som helhed.

Tjek retningslinjer hos Miljøstyrelsen.

BETJENINGSVEJLEDNING



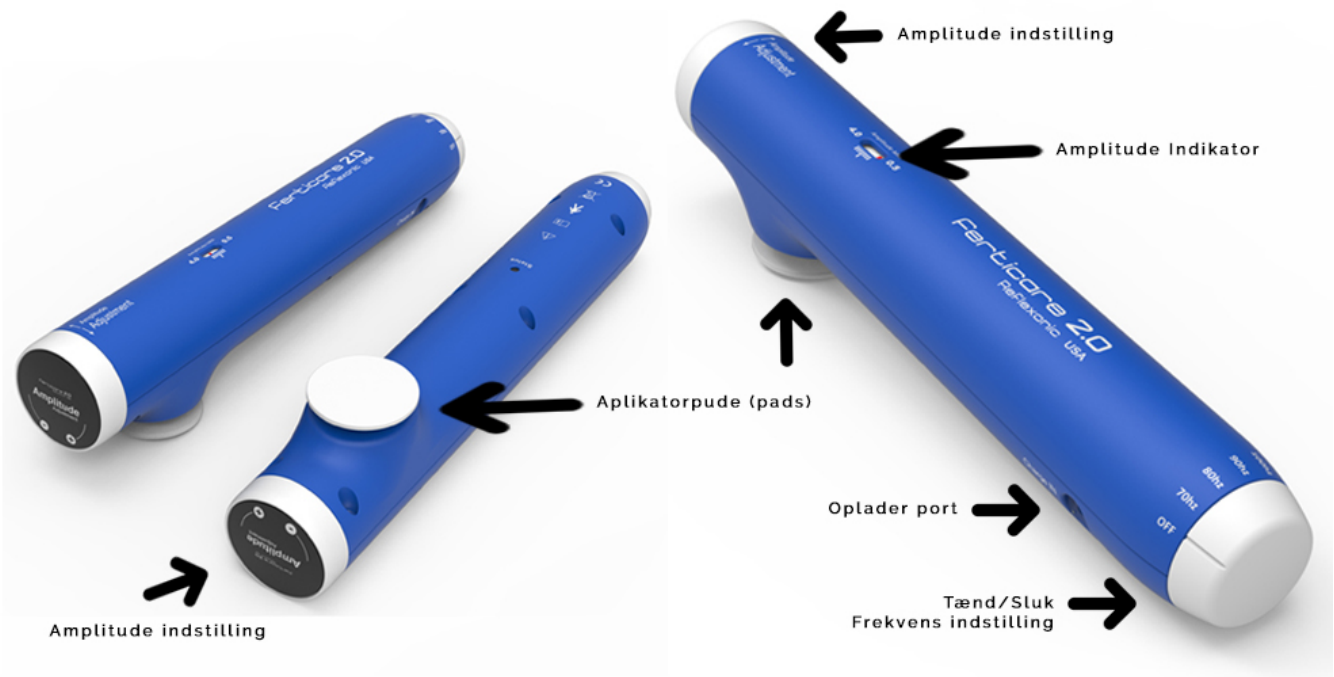
ADVARSEL

Denne enhed bør ikke bruges på hævede eller inflammatoriske områder samt på hudområder med eksem.

Nedsæk aldrig enheden i nogen form for væske. Anvend ikke enheden på badeværeslet eller andre fugtige steder.

OVERSIGT OVER PRODUKTET

Forklaring på de næste sider.



TÆND/SLUK & FREKVENNS INDSTILLINGER

Det anbefales at sætte enheden på en lav amplitude inden den tændes. Amplituden kan indstilles til det ønskede interval efter den er tændt.

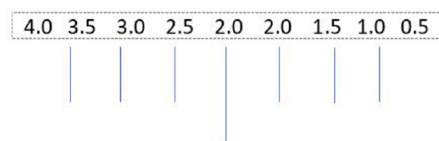
Enheden tændes ved at dreje knoppen væk fra kroppen. Dette vil øge frekvensen trinvis af 10Hz. Frekvensen kan indstilles mellem 70 og 110 Hz. Enheden slukkes ved at dreje knoppen den modsatte vej; mod kroppen og i "OFF" positionen.

APPLIKATORPUDE (PAD)

Applikatorpuden (PAD) skal placeres i toppen eller ved roden af penis. Se side 10.

AMPLITUDE INDSTILLING

Amplituden indstilles ved at dreje knoppen. Amplituden forhøjes ved at dreje væk fra kroppen og formindskes ved at dreje mod kroppen. Indstillingen i mm. kan ses på amplitude indikatoren. Amplituden kan indstilles på en værdi mellem 0.5 mm. og 4.0 mm.



STRØMFORSYNING - AC/DC ADAPTER

Strømforsyningen er en standard adapter med 12.6-13 V dc udgangsspænding.

BRUGSVEJLEDNING

Det anbefales at påbegynde vibrationerne på den laveste indstilling på en frekvens af 70Hz og standard indstilling på 2.5 mm. amplitude.

Læg eller sæt dig selv behageligt tilrette inden du tænder for FERTICARE 2.0.
Placer applikatorpuden som vist på billedet nedenfor:



Placer applikatorpuden ved roden eller ved toppen af penis og anvend så meget tryk, som du synes er behageligt.

Hvis applikatorpuden stopper med at vibrere, anbefales det er lette trykket.
Hvis du fortsætter med at bruge mere tryk end det anbefales for at opnå det ønskede resultat, så vil vibrationerne formindskes til mindre end den valgte indstilling.

Hvis trykket alligevel øges, vil vibrationerne i sidste ende stoppe.

RENGØRING

For at sikre, at din FERTICARE 2.0 altid er klar til brug, anbefales det at rengøre applikatorpuden (PAD) efter hver brug.

Personlig brug

For at rengøre applikatorpuden (PAD), skal du trække den aftagelige applikatorpude af ved blot at trække i applikatorpuden væk fra enheden.

Vask den i varm vand og neutral sæbe, alkohol eller desinficeringsmiddel.

For at rengøre selve enheden, kan du aftørre den med en tør eller let fugtig klud.

Enheden må ALDRIG nedsænkes i nogen form for væske eller rengøres med husholdningssprit.

PRODUKT SPECIFIKATIONER

Frekvens rækkevidde	70 - 110 Hz
Amplitude rækkevidde (peak to peak)	0.5mm – 4.0mm
Batteri kapacitet (på 100 Hz and 2.5 mm)	Min. 20 minutter
Batteri	Lithium-Ion, 3x3.7V/0.75Ah 11.1V
Strømforsyning (Oplader) hovedspænding	Input AC 100-240C ~ 50/60Hz Output: 12-12.6 V – 1A
Brug af enheden bør foregår under følgende betingelser:	
temperaturer mellem	+50°F +104°F (10°C + 40°C)
en luftfugtighed på	max 85 %
Transport og opbevaring af enheden bør foregå under følgende betingelser:	
temperaturer mellem	-25°C - +70°C
en luftfugtighed på	max 85 %

KONTAKT INFORMATION

Kundeservice ved producenten

Mail er den mest effektive kontaktmetode til firmaet:

costumerservice@urologyhealthstore.com

Tel: 1.301.378.8433

Fax: 800.886.1470

Reflexonic, LLC

Innovative Urological Solutions

44055 Riverside Pkwy. Suite 208

Leesburg VA, 20176

Kundeservice ved forhandleren

Else O

ElseOshop.dk

Mail: ElseO@ElseO.dk

Tel: 40 44 02 37

*Du kan købe nye applikatorpuder (PADS) på www.ElseOshop.dk