



ZiboCare

# Letvægts kvalitets rollator

DK bruger-manual



CE

*Mere end mobilitet*

## **1 Generel Information:**

Kære kunde.

Tillykke med købet som vi håber du bliver rigtig glad for, og ikke mindst lever op til dine forventninger.

Denne bruger-manual indeholder en beskrivelse af produktet samt vigtige informationer. Det er vigtigt at gennemlæse manualen før ibrugtagning af produktet. Det er specielt vigtigt at gennemlæse sikkerhedskravene og følge disse.

Server udvikler fortløbende og forbeholder sig rettigheden til at ændre specifikationer og og funktioner, uden forudgående information.

Hvis du har spørgsmål kontakt da ZiboCare direkte. Kontakt information findes sidst i manualen.

## **2 Anvendelse:**

Rollatoren er designet til at assistere mennesker med begrænset mobilitet. Eksempelvis problemer med at stå, gå eller sidde selv. Takket være rollatoren kan brugeren stå, gå eller tage et hvil uden problemer og dermed udfører deres daglige opgaver og rutiner uden hjælp fra andre. Alt anden benyttelse er forbudt.

Produktet må ikke benyttes af brugere der har så alvorlige ballance problemer eller svage muskler at de ikke er i stand til at stå og gå, selv med den ekstra støtte rollatoren giver. Behovet og muligheden for at benytte en rollator kan vurderes af en læge eller fysioterapeut.

## **3 Levering og general produktbeskrivelse:**

Rollatoren leveres i en kasse og er sammenfoldet for at gøre den nemmere at transportere.

### **Indholdet er:**

- 1 komplet sammenfoldet rollator inkl. taske
- 1 bruger manual

ZiboCare rollatoren er en firehjulet, letvægtsrollator med en sammenklappelig stel. Produktet er fremstillet i aluminium, så den er let og nem at opbevare eller flytte. Rollatoren er manøvreredygtig, stabil og kørehåndtagene er højdejusterbare, så de passer brugerens højde. Produktet består af en pulverlakeret, sammenklappelig aluminiums ramme lavet af profiler, samt et kryds der udgør foldefunktionen. Den er også udstyret med et stofsæde og et indkøbsnet, så brugeren kan medbringe mindre ting og sager.

## **4 Sikkerhedskrav:**

Sikre dig at brugermanualen er gennemlæst af alle der bruger rollatoren. Fabrikanten påtager sig intet ansvar for skader på rollator, bruger eller andre ting, som følge af at bruger manualen ikke er læst og fulgt.



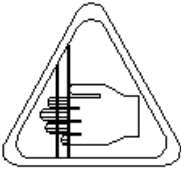
### **Begrænsninger ved brug:**

- Rollatoren må ikke belastes med mere end 150 kg.
- Rollatoren er beregnet til indendørsbrug eller til udendørsbrug på jævne/stabile overflader.
- Rollatoren er ikke beregnet til brug, hvor brugeren selv skubber sig frem, mens denne sidder i sædet.
- Bremserne SKAL være i låst position FØR sædet benyttes.

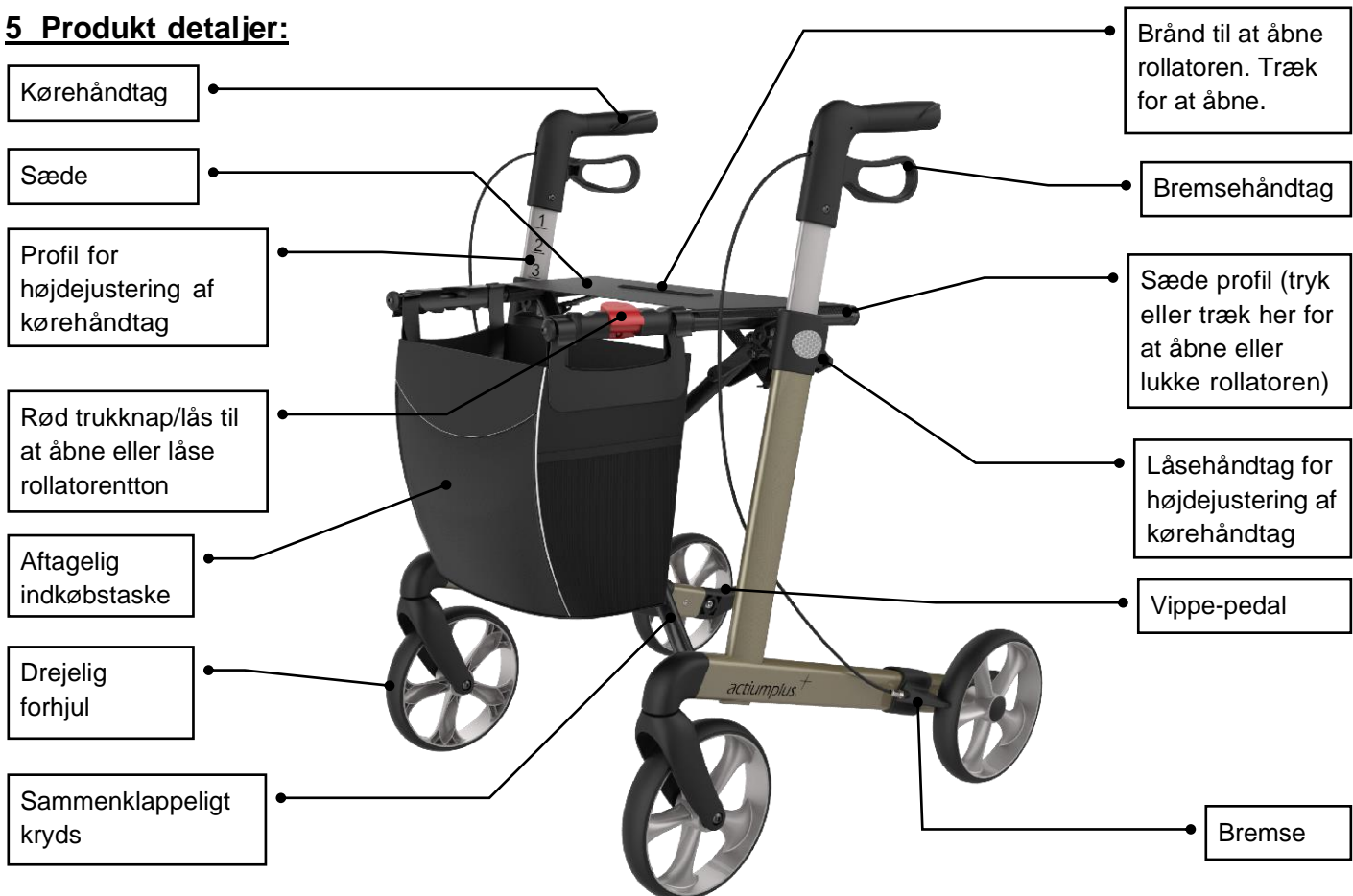


### Undgå ulykker:

- Brug kun rollatoren til det som den er beregnet/designet til.
- Brug ikke rollatoren hvis der er tekniske defekter på den.
- Undgå at lave konstruktive ændringer på rollatoren, med mindre du har fabrikantens skriftlige tilladelse. Ved benyttelse af de justeringsmuligheder rollatoren har, skal brugeren sikre sig ikke at få fingre eller andre legemsdele i klemme mellem to bevægelige dele på rollatoren.
- Rollatoren må kun benyttes på stabilt underlag.
- Alle fire hjul SKAL altid være i kontakt med underlaget ved brug. Dette vil sikre at rollatoren er i rette balance og forhindre ulykker.
- Når rollatoren benyttes i stationær tilstand SKAL bremserne være aktiverede.

 <p>Husk dine fingre</p>	<p>Være forsigtig fordi fingre eller andre legemsdele kan komme i klemme når rollatoren foldes sammen, foldes ud eller justeres. Vær ekstra opmærksom når rollatoren justeres. Vær opmærksom på afstanden mellem rollatorens bevægelige dele, for at undgå klemme- skader på fingre eller andre legemsdele.</p>
---	---

### 5 Produkt detaljer:



.....

## **6 Brug:**

Ovenstående billede viser at rollatoren er designet til at blive benyttet på en, for brugeren, meget nem måde. Alligevel anbefales at du følger nedenstående trin:

### **Første Check**

- Tage rollatoren ud af kassen og check (ved hjælp af ovenstående billede) at intet mangler. Hvis noget mangler eller er beskadiget skal du stoppe monteringen af rollatoren. Kontakt da leverandøren omgående.

### **Fold rollatoren ud**

- Hold fast i begge sæderør og pres dem ned samtidig til der høres et "klik" fra rammens låsemekanisme.
- Forsøg at trække sæderørene op, som om du ville folde rollatoren. Hvis dette ikke er muligt, er rollatoren dermed udfoldet og låst korrekt.



*Efter rollatoren er foldet ud er det vigtigt altid at sikre at foldemekanismens låsesystem er aktiveret, og at rollatoren ikke kan foldes sammen uden brug af stroppen til sammenfoldning.*

*Du skal altid sikre dig at kørehåndtagene er låst i den valgte position ved hjælp af de to låse håndtag. Dette for at sikre der ikke sker en utilsigtet forskydning af kørehåndtagene ved belastning.*

*Du skal altid sikre dig at diverse tilbehør er sikkert og hensigtsmæssigt monteret FØR brug af rollatoren. Hvis du ikke efterlever ovenstående råd er der stor risiko for at du kan komme til skade.*

### **Fold rollatoren**

- Løft i stroppen på sædet til rollatoren låses op og kan foldes.

### **Justering af højden på kørehåndtagene**

- Løsen låsehåndtaget.
- Juster til ønsket højde.
- Spænd låsehåndtaget.



*Begge kørehåndtag skal justeres til samme højde.*

*Korrekte justerede kørehåndtag er i samme højde som brugerens hofter. Forlad aldrig rollatoren uden at bremserne er låste.*

### **Brug af bremserne**

- FOR AT BREMSE ROLLATOREN: træk da bremsegrebene op mod håndtagene.
- FOR AT HOLDE ROLLATOREN BREMSET: hold da bremsegrebene fast op mod håndtagene.
- FOR AT BEGYNDE AT GÅ IGEN: slip bremsegrebene igen. De vil automatisk springe ned, og bremserne er frie.



*Du bør altid bremse rollatoren når du ikke har til hensigt at gå.*

*Når nogen sidder på rollatoren må du aldrig forlade den uden at bremse den. Forlad aldrig rollatoren ubremset på stigninger.*

### **Løsne og låse parkeringsbremserne:**

- For at låse parkeringsbremserne, tryk da bremsehåndtagene ned til en "klik" lyd høres.
- For at løsne parkeringsbremserne træk da bremsehåndtagene op til de er uden belastning.



*Når rollatoren bruges i stationær position skal bremserne ALTID være låste.*

## 7 Rengøring:

### Generelt:




- Rengør rollatoren regelmæssigt og hold den ren.
- Let snavs og støv kan fjernes med en våd klud.
- Besværligt snavs fjernes med et ikke syreholdigt let vaskemiddel, og varmt vand.  
Brug ikke slibemidler eller midler baseret på blegning.
- Tør de forskellige dele med en tør klud.

### Hjul:

- Rens hjulene med varmt vand og mild sæbe. Tør efter med en klud.
- Smør hjulene jævnlige med multioolie, eller hvis de begynder at give mislyde.

## 8 Produkt label:

Produktlabel er placeret inderst, øverst på den lodrette sideramme profil:

<b>Server rollator</b>	 ZiboCare <b>ZiboCare A/S</b> Præstemarkvej 67 8700 Horsens Danmark <a href="http://www.zibocare.dk">www.zibocare.dk</a>
Højdejusterbar / Height adjustable	
Produceret / Production date: 2019-10-21	
Størrelse / Size: 62 cm	
Belastning / Max. load: 150kg	
Vare nr / Item no: AC120	
  5 901912 634176	

## 9 Teknisk data:

Server letvægts rollator	
Size	Large/62 cm sædehøjde
Max. belastning	150 kg
Max. belastning (taske)	5 kg
Total vægt (uden taske)	6,1 kg (+370 g)
Længde	66 cm
Total højde foldet (laveste)	79 cm
Bredde udfoldet	61 cm
Bredde foldet	22,5 cm
Sædebredde	46 cm
Højde på kørehåndtag (justerbare)	74 – 102 cm (10 trin)
Sædehøjde	62 cm
Bremser	2 håndbremses med låse funktion
Hjul (diameter x bredde)	200 x 35 mm

## 10 Transport beskrivelse:

Rollatoren er sammenklappelig, og derfor egent til transport. Hvis den skal transporteres anbefales det at klappe den sammen, som beskrevet ovenfor. Rollatoren skal ved transport anbringes på en stabil måde, så der ikke er mulighed for pludselige og ødelæggende bevægelser af rollatoren.

## 11 Vedligehold:

Sikre dig at rollatoren, og alle komponenter ALTID er i orden og komplette. Sørg for at alle skruer altid er tilstrækkeligt fastspændte. Udskift øjeblikkeligt ødelagte eller slidte dele.

## 12 Bortskaffelse af rollatoren:

Rollatoren må ikke bortskaffes sammen med almindeligt affald, men skal afleveres på egnet affaldsstation eller afleveres til genbrug.

## 13 Garanti:

Garanti iflg. Dansk købelov. Garantien bortfalder ved misbrug af rollatoren.

## 14 Tilbehør:

Til rollatoren tilbydes bred udvalg af ekstraudstyr som rygstøtte, lukkede tasker, serveringsbakke, fast/komfort sæde, slæbebremse, enhåndsbremse, hjul med SOFT PU bane osv. Forhør dig i butikken for yderligere info.

## Kontakt info til ZiboCare A/S

### Importør:

#### ZiboCare A/S

Præstemarksvej 67

DK-8700 Horsens

Tlf. : +45 76 90 04 07

CVR.: 29610274

Email: [post@zibocare.dk](mailto:post@zibocare.dk)

www. <https://zibocare.dk/>

