


## Raising Eva

Artikelnummer: 151060, 151062, 151064

### Gulvstøtte, standardhåndgreb, højt håndgreb

**Raising Eva** er med sit mønsterbeskyttede design beregnet til brug som et håndtag/drejehåndtag til støtte ved sengen og som beskyttelse mod at rulle ud af sengen. Raising Eva er en meget stabil hjælpeanordning til at rejse sig. Den passer til de fleste senge og er let at sætte op. Støtten monteres, ved at man sætter håndgrebet ind i gulvstøtten. Fastgør håndgrebet til gulvstøtten ved at fastgøre unbrakoskruerne. Juster beslagene, så de hviler op mod sengerammen (på langs), og fastgør unbrakoskruerne med den medfølgende unbrakonøgle. Derefter fastgøres værktøjet på magneten på gulvstøttebeslaget, så det er tilgængeligt, når det er nødvendigt. Sengerammen skal bestå af massivt træ, og sengerammens nederste kant skal være 2-8 cm bred (ved beslag fremstillet efter 2020-05). Sørg for korrekt installation inden brug, og at alle skruer er strammet godt til. Højde (H) monteret: standard 85 cm, høj 97 cm. Det anbefales at vælge højt håndgreb, hvis der er tale om en tyk madras eller en kontinentalseng.



### Teknisk specifikation

#### Art. nr: 151060:

Gulvstøttens bredde: 35 cm, vægt: 8,4 kg

Der skal altid følge en unbrakonøgle med gulvstøtten.

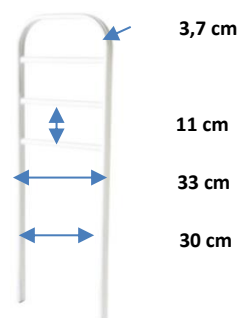


#### Art. nr: 151062

Standardhåndgrebets højde: 85 cm  
vægt: 3,1 kg

#### Art. nr: 151064

Håndgrebets højde: 97 cm  
Vægt: 3,4 kg

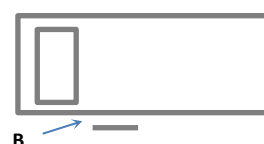
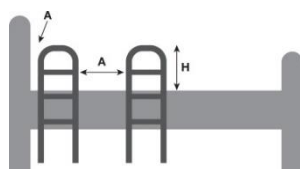


**Materiale:** pulverlakerede stålrør



#### Sikkerhedsanvisninger:

1. Produktet må ikke anvendes på anden måde, end det er beregnet til. Montering skal foretages af autoriseret personale. Swereco påtager sig intet ansvar, hvis produktet anvendes, ændres eller samles på andre måder end angivet i brugsanvisningen.
2. Højden (H) over madrassen skal være 22 cm. Se illustration.
3. Håndgrebet er ikke beregnet til små børn på grund af afstanden mellem stængerne. Risiko for personskade.
4. Hvis sengen er forsynet med hævere, skal de fastgøres til sengens ben.
5. Raising Eva bør ikke anvendes til senge med gelænder, da sådanne senge har en øget risiko for at vippe.
6. Raising Eva bør ikke anvendes sammen med en fritstående patienttrapez på grund af øget risiko for skader, hvis gulvstøtten kommer i konflikt med trapezens ben og forårsager løfteustabilitet.
7. Hvis sengen har motoriseret ryglæn og/eller benstøtte, skal der tages højde for risikoen for skader, og den bør ikke anvendes af personer med demens eller spasmer, medmindre der er foretaget en dokumenteret tilpasning/risikoanalyse.
8. Afstanden (A) mellem hovedgærdet og håndgrebet skal være mindre end 4 cm eller mere end 32 cm. Denne sikkerhedsafstand gælder også, hvis der er monteret et andet håndgreb på samme side af sengen. Se illustration.
9. Afstanden (B) mellem madras og håndgreb skal være mindre end 6 cm. Hvis sengen har bevægelige dele (motoriseret ryglæn eller benstøtte), skal afstanden (B) være større end 2,5 cm, men der er stadig en vis risiko for skader.
10. Sørg for korrekt installation inden brug, og at alle skruer er strammet godt til.
11. Den maksimale brugervægt er 150 kg



## Monteringsvejledning:

1. Kontrollér sengens højde, og sørg for, at den korrekte håndgrebshøjde anvendes.
2. Sæt håndgrebet i gulvstøtten, og spænd unbrakoskruerne med den medfølgende unbrakonøgle.
3. Juster beslagene, så de hviler op mod sengen på langs, og fastgør unbrakoskruerne med den medfølgende unbrakonøgle.
4. Sørg for, at alle skruer er strammet godt til, og at støtten er stabil.

Art. nr.: 15106020 **beslag**, kan monteres sikkert på sengen, når højden mellem gulvet og sengens underside er mindst 6 cm, og sengens ramme er mellem 2 og 8 cm. For beslag fremstillet før 2020-05 er sengerammemålene 2-5,5 cm.



OBS! Læs sikkerhedsinstruktionerne på side 1 før installation og brug. Sikkerhedsafstandene skal overholdes, især hvis slutbrugeren ikke er i stand til at tage imod oplysninger om risikoen for personskade. I tilfælde af spørgsmål eller tvivl bedes du kontakte Swereco for at få vejledning.

**Anvisninger for vedligeholdelse:** Kontrollér regelmæssigt, at unbrakoskruerne er forsvarligt fastgjort.

Produktet skal rengøres regelmæssigt og efter behov med en alkalisk sæbeopløsning, pH 5-9. Produktet kan også aftørres med 70 % isopropanol. I tilfælde af istandsættelse af produktet skal det kontrolleres, og slidte eller beskadigede dele udskiftes. Det skridsikre gummi under gulvstøtten og på beslaget skal kontrolleres og udskiftes, hvis det er nødvendigt. Reservedele kan bestilles via [order@swereco.com](mailto:order@swereco.com).

### Tilbehør:

Art. nr.: 151060, gulvstøtte  
 Art. nr.: 151062, 85 cm standardhåndgreb  
 Art. nr.: 151064, 97 cm højt håndgreb

### Reservedele:

Art. nr.: 15106020 beslag

### Reservedele: (til Eva fremstillet efter 2020-05)

Art. nr.: 15106022 unbrakoskrue M8x16 mm  
 Art. nr.: 15106023 unbrakonøgle NV4 mm fzb  
 Art. nr.: 15100013 skridsikre gummi 2 mm Eva  
 Art. nr.: 15106025 skridsikring (til beslag) 74x20x2 mm  
 Art. nr.: 11171004 plastbøsning, sort, til beslag  
 Art. nr.: 15106026 magnet til unbrakonøgle 12x2 mm

**Genbrug:** Når produktet tages ud af brug, skal det genanvendes som metalskrot. Emballagen består af plastik og bølgepap og skal genbruges i overensstemmelse hermed.

**Symboler:** Forklaring af symbolerne på produktet og i brugsanvisningen.



Maks. 150 kg

Maksimal brugervægt.



Produktet overholder EU-direktiv MDR 2017/745 og 2007/47/EF om medicinsk udstyr.



Kan vaskes med alkalisk sæbe, pH 5-9.



Maks 85 °C i højst 3 minutter.

Fremstillet af:

**Swereco AB**

Vagnvägen 4

SE-364 42 Lenhovda

Sverige

Tlf.: +46 (0)8 5000 52 40

[www.swereco.com](http://www.swereco.com)

[info@swereco.com](mailto:info@swereco.com)



Enhver alvorlig hændelse opstået under brugen skal indberettes til Swereco AB.