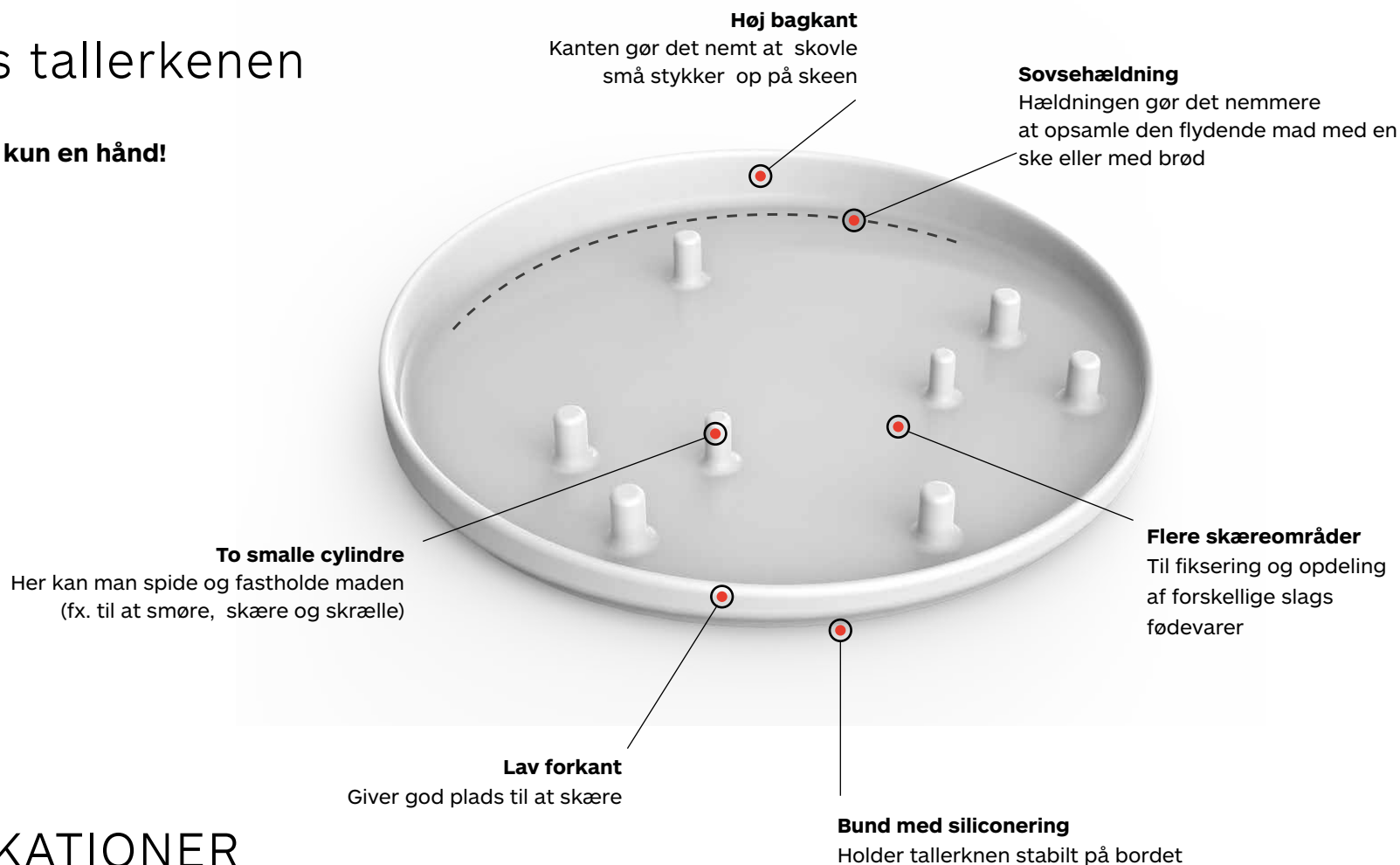


# Énhånds tallerkenen

**Spis selv - med kun en hånd!**



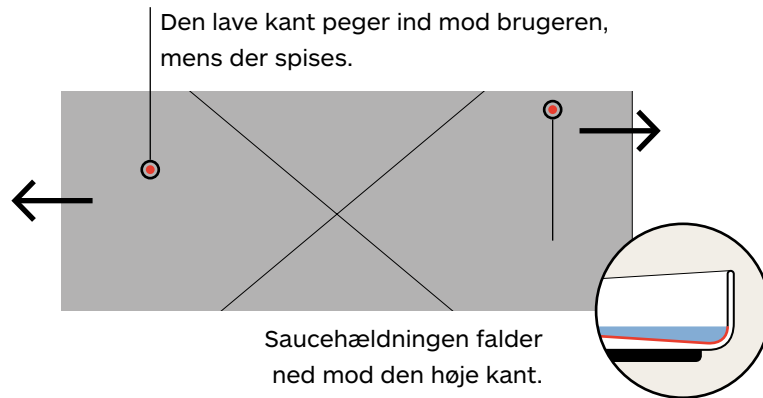


## SPECIFIKATIONER

Funktioner	Dimensioner og vægt	Materiale	Certifikationer
<p>Énhånds tallerknen hjælper dig med at skære og spise til hvert måltid på dagen med kun hånd. Du vil kunne spise selv, uden nogen behøver hjælpe dig med at spise. Det vil få dig til at føle dig selvsikker og motiveret hver dag.</p> <p>De forskellige rum giver mulighed for alsidig brug. Grøntsager, frugt, fisk og kødretter kan opdeles i mundrette stykker.</p>	<p>Diameter: 255 mm Max. højde: 31,5 mm Vægt: 730 g</p>	<p>Lavet af melaminplast. Tallerknen er:</p> <ul style="list-style-type: none"> <li>- fødevarersikkert</li> <li>- kan vaskes i opvaskemaskine</li> <li>- holdbar</li> <li>- svært at ødelægge</li> <li>- modstandsdygtig for ridser</li> </ul>	<p>Certificeret:</p> <ul style="list-style-type: none"> <li>- (EG) 1935/2004</li> <li>- (EG) 284/2011, 10/2011, EU Kommissionen.</li> </ul> <p>Disse retningslinjer/forordninger indeholder specifikke bestemmelser for plastmaterialer og genstande beregnet til at komme i kontakt med fødevarer.</p>
		<p>  Tåler opvaskemaskine            Tåler ikke ovn            Tåler ikke microbølgeovn         </p>	
			<p>Produceret i Tyskland</p>


# INTRODUKTION

## A Justering




### Område 1 STORE STYKKER

- Fiksering, udskæring, spredning

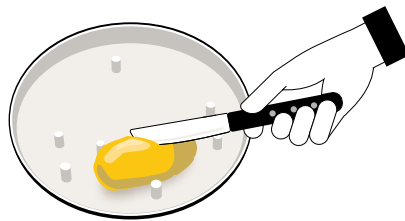


Et stort stykke mad, som fx et stykke brød eller et stykke kød, kan fikses og skæres i det centrale, store opskæringsområde 1. Dette efterfølges af fastholdelse af stykkerne i område 2 og 3 for at opnå mundrette stykker.

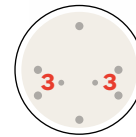


### Område 2 MEDIUM STYKKER

- Fiksering og udskæring

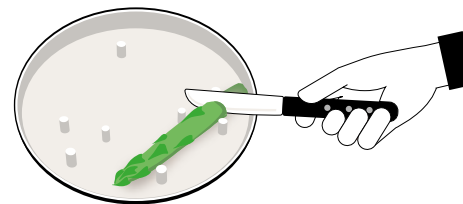


Mellemstore stykker af et måltid, såsom kartofler eller agurkstykker, kan placeres og opdeles i skæreamrådet 2 i den nederste del af tallerknen.



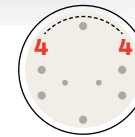
### Område 3 SMÅ STYKKER

- Fiksering, udskæring, spredning



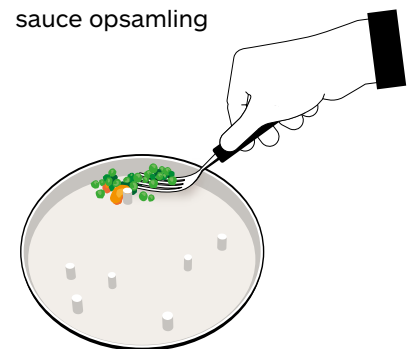
Til de mindre stykker af et måltid kan det 3. skæreamråde bruges.

De smallere cylindre i midten kan holde maden nede til udskæring for derefter at spredes ud på tallerknen. Området kan endda fastgøre større frugt eller grøntsager.



### Område 4 MULTIFUNKTIONELLE RUM

- Glidende hjælp, lagerplads, sauce opsamling



Ved den høje kant kan små stykker skubbes rundt med en gaffel. Saucehældningen opsamler væsker på siden, så de lettere kan samles og ikke forhindrer en skæring.