



slidex

simply smile

NY

SlideX®

Det supplerende hjælpemiddel til professionelle brugere til på- og aftagning af kompressionsstrømper og -strømpebukser. Til brug i kombination med Easy-Slide, Sim-Slide og Magnide.



Problemstilling

For patienter og plejere er det daglige ritual omkring på- og aftagning af kompressionsstrømper og strømpebukser en slidsom og møjsommelig proces, hvor risikoen for belastnings- og arbejdsskader er høj for plejepersonalet. Det samme gør sig gældende for de patienter, der selv er i stand til at udføre opgaven. Den fysiske belastning, som på- og aftagningen medfører, kan virke som en uoverskuelig opgave, hvilket kan få en direkte betydning for, om behandlingen gennemføres med succes af patienten.

Løsning

SlideX er designet til yderligere at formindske de problemer der er forbundet med på- og aftagning af kompressionsstrømper og strømpebukser. SlideX kan bruges til kompressionsstrømper med åben og lukket tå og bruges sammen med en Easy-Slide, Sim-Slide eller Magnide.

SlideX er fremstillet af et meget glat materiale, som er behandlet med en særlig belægning. Dette sikrer et ultra glat slutprodukt, som nedsætter friktionen væsentligt ved på- og aftagning af kompressionsstrømper. Den meget høje reduktion af friktion, der opnås som følge heraf, sikrer at den fysiske belastning holdes på et minimum for både plejere og patienter.

Målgruppe

SlideX giver en effektiv løsning til plejere der hjælper patienterne med at på- og aftage kompressionsstrømper og strømpebukser. Takket være SlideX kan kompressionsstrømper og strømpebukser nu sættes på og tages af med endnu mindre fysisk belastning.

SlideX®

Løsningen til minimering af fysisk belastning for alle plejere

Produktfordele

- Kan bruges med alle Slide Solution produkter
- Topkvalitet - fremragende design
- Reducerer den fysiske anstrengelse for både plejepersonale og brugere af kompressionsstrømper
- Øger patientens uafhængighed og komplians
- Kompressionsstrømperne bevarer deres kompressionsegenskaber længere
- Let at bruge
- Sparer tid og penge
- Lang holdbarhed
- Nem at tage med overalt

Sortiment

Vare nummer	Størrelse
E01520	Medium
E01521	Large

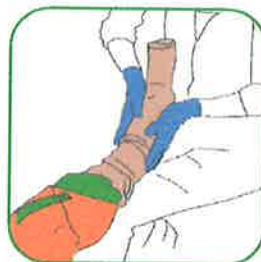


Placér Easy-Slide, Sim-Slide eller Magnide hen over foden.

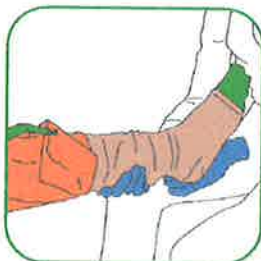


Klik magneterne sammen på SlideX og placér SlideX på langs foran på benet:

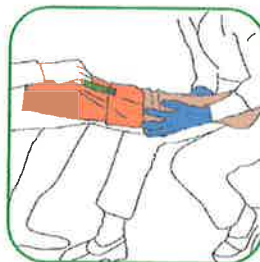
- den lange side er under (på over- og underbenet), den korte side er over;
- vend den nederste kant rundt om anklen således at SlideX falder ind i Easy-Slide, Sim-Slide eller Magnide;
- stroppen ligger oven på patientens knæ



Skub strømpen over Easy-Slide, Sim-Slide eller Magnide på normal vis indtil strømpens hæl sidder i den rigtige position



Skub strømpen i en jævn bevægelse fra Easy-Slide, Sim-Slide eller Magnide over SlideX længere op mod knæet indtil ca. 2 cm under knæskallen.



Patienten kan hjælpe, så snart kanten af den elastiske strømpe er på SlideX, ved at trække i stroppen, mens plejeren fortsætter med at skubbe strømpen hen over benet.