



HUMAN CARE

Your Life. Your Way.



Fellow Supreme
Brugsanvisning



Indholdsfortegnelse

DANSK:

Brugsanvisning.....	3
Overholdelse og standarder.....	4
Om rollatorerne.....	4
Rollatorernes anvendelse.....	7
Teknisk data.....	7
Tilbehør.....	8
Brugerinformation.....	9
Garanti.....	12

Brugsanvisning



Vigtig!

Du skal læse brugervejledningen til din enhed inden brug. Opbevar denne pjece og information praktisk til fremtidig brug.

Symboler



ADVARSEL-symbol angiver en potentielt farlig situation, som, hvis den ikke undgås, kan resultere i alvorlig personskade for brugeren eller skade på ejendom og / eller selve enheden.



INFORMATION-symbolet angiver anbefalinger og oplysninger om korrekt, problemfri brug.



VÆGTKAPACITET-symbolet angiver produktets maksimale brugervægt. Overskrid ikke denne vægt under nogen omstændigheder.



CE-MÆRKNING-symbol angiver, at produktet opfylder kravene i EU-direktiv 93/42 / EØF (MDD) og / eller EU-forordning 2017/745 (MDR).



MEDICINSKT ENHED symbol angiver, at produktet er et medicinsk udstyr i henhold til definitionen af medicinsk udstyr i EU-direktiv 93/42 / EØF (MDD) og / eller EU-forordning 2017/745 (MDR).



RECYCLE i henhold til lokale regler.



LÆS INSTRUKTIONER, og sørg for, at du forstår dem fuldt ud, inden du bruger dette produkt.



Produktændring er ikke tilladt. Før brug skal du altid kontrollere, at produktet ikke er beskadiget eller slidt.

Human Care's produkter udvikles løbende og opdateres for at give vores kunder den højeste kvalitet. Vi forbeholder os retten til at foretage designændringer uden forudgående varsel.

Sørg altid for, at du har mest nyere version af manualen, som kan downloades fra vores websted på www.humancaregroup.com.

Kontakt din lokale distributør, hvis du har spørgsmål om produktet og dets anvendelse.

Meddelelse til bruger / patient i tilfælde af alvorlig hændelse

Enhver alvorlig hændelse, der har fundet sted i forbindelse med produktet, skal rapporteres til den lokale kontaktperson, der rapporterer til producenten og den ansvarlige myndighed i det land, hvor brugeren / patienten er etableret.

Rollator Fellow Supreme

Overholdelse og standarder

Human Care er et ISO 13485: 2016 certificeret svensk firma til medicinsk udstyr. Kvalitetsstyringssystemet er i overensstemmelse med US 21 CFR del 820.

Produktet er CE-mærket i overensstemmelse

med EU-direktiv 93/42 / EØF (MDD) og / eller EU-regulativ 2017/745 (MDR), som medicinsk udstyr i klasse I. CE-mærket er på produktet.

Dette produkt er testet i overensstemmelse med ISO 11199-2: 2005.

Om rollatorerne

Leverancekontrol

Kontroller følgende inden du tager din nye rollator i brug:

1. Kontroller at der ikke er nogen transport-skader. I tilfælde af beskadigede leverancer skal du omgående meddele dette til transportøren.
2. Kontroller at antal og produkter på følgesedlen stemmer med det du har fået leveret.
3. Kontroller at det er den rigtige model og type.

Ved leverance problemer kontakt da omgående Meyra Danmark på tlf. 47 10 77 55.

Returnering eller reklamation


Ved returnering eller reklamation bedes du kontakte os for nærmere aftale. Varerne tages kun retur efter aftale og kun i original og ubeskadiget emballage.

Følgende oplysninger skal angives ved returnering/reklamation. Produktets ID-nummer, leveringsdato, dato for hvornår produktet blev udleveret til brugeren, dato for seneste eftersyn, kontakt person hos afsender samt en fejlbeskrivelse.



Meyra Danmark forbeholder sig retten til at kontrollere varer der er sendt tilbage som reklamation. I tilfældet af at ingen fejl kan konstateres returneres varerne til afsenderen med efterfølgende debitering af fragtomkostninger.


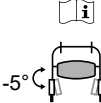
Produktets levetid


Produktets forventede levetid er syv (7) år, hvis produktet bruges som beregnet og vedligeholdes i henhold til producentens anvisninger, afhængigt af intensiteten af brugen og den maksimale belastning, der påføres under brug. Hvis produktetiketten ikke længere er læselig, skal produktet kasseres.


Fellow Supreme  **HUMAN CARE**
Your Life. Your Way.


REF 85400


 **150kg**  **63cm**



 **2021 01** **LOT** **2252921**  **-5°C**

 Human Care HC AB
Arstaängsvägen 21B
SE-117 43 Stockholm
Sweden

MD 






EAN  **7331599854006**

SN  **22529210001**

www.humancaregroup.com Label: 00090

DANSK

	Artikel nummer
	Maksimal brugervægt
	Fremstillingsdato
	Adresse til fremstilling
EAN	UPC-kode
	KODE 39 stregkode, serienummer

	Læs manualen
	Produktbredde
	Indendørs / udendørs brug
CE	CE-mærkning
MD	MD-mærkning

Yderligere advarsler



Sørg for, at alle bolte er sikkert fastgjort, før du bruger rullatoren!



Juster IKKE bremsspænding, før hjulene mister formglans!



Bremserne skal være i parkeret / låst position, inden de sidder på rollatoren!



Hæng IKKE noget på backstrap, ellers kan det gå i stykker!

Rollator Fellow Supreme

Sikkerhed

I brugsanvisningen anvendes 3 opmærksomhedsgrader.



Advarsel!

Risiko for personskade eller alvorlige funktionsfejl.



Vigtigt!

Risiko for skader på materiale og funktionsfejl.



OBS!

Vigtig information som kan lette håndteringen af produktet.

Genbrug af udtjente produkter

Ved genbrug adskilles chassiset fra de øvrige dele. Adskillelsen medfører at man ved at fjerne skruer og popnitter kan sortere delene efter materialetype. Delene sorteres efter metal, plast samt blandingsmaterialer.

Størstedelen af produktet består af stålrør og andre metaldele.

Et eksempel på et blandingsmateriale er hjul med lejer.



OBS!

Da de forskellige kommuner/genbrugsstationer kan have forskellige måder at håndtere affaldet på anbefales det at du kontakter din kommune i tvivlstilfælde.

Miljøvenlighed

Vor producent Human Care producerer alle hjælpemidler på en sådan måde at de på mindst mulig måde påvirker miljøet under sin "livscyklus". Dette medfører at når hjælpemidlet er udtjent kan det skrottes og delene genanvendes for igen at indgå i cyklussen. Produkter med lang levetid værner ikke blot om vores ømtålelige miljø men er også med til at reducere de samlede omkostninger til hjælpemidler.

Human Care HC AB er tilsluttet REPA, som er et statsanerkendt system for genbrug af emballage.



Rollatorernes anvendelse

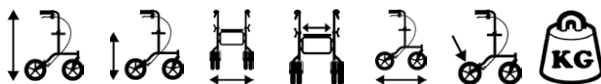
Fellow Supreme er en smidig og let kørt rollator som er beregnet til kørsel både ude som inde.

Udfoldelse og sammenklapning af rollatorerne kan gøres med et enkelt håndgreb.



DANSK

Teknisk data



Sammenklappet

Brugervægt (max)

Rollator Artikel nr.*	Min.	Max.	Sædehøjde	Bredde	Sædebredde	Længde	Hjul størrelse	Vægt (kg)	L x B x H (Min.)	Standard (kg)
Fellow Supreme										
85400	730	1000	585	630	440	680	195x45	7,9	840x630x370	150

(Alle mål er oplyst i mm)

* Ved bestilling skal der anføres en bemærkning efter varenummeret, for at angive størrelsen på varen (QX), hvor Q står for kvantitet og X for størrelsen på varen. Se www.humancare.se for yderligere oplysninger.

Rollator Fellow Supreme

Tilbehør

Tilbehør		Artikel nr.	
Kurv		10666	Max last 10kg.
Bakke		10667	Max last 2kg.
Taske		08808	Max last 2kg.
Stokkeholdere		10603	
Ryggrem		10668	
Avisbånd		10679	
Iltflaskeholdere		10671	Max last 5kg.
Slæbebremse		10625	
Enhåndsbremse	Højre	10669	
	Venstre	10676	



Se den pågældende monteringsanvisning.

Tabel 1. Tilladte tilbehørskombinationer

	Kurv	Bakke	Taske	Stokkeholdere	Ryggrem	Avisbånd	Iltflaskeholdere	Slæbebremse	Enhåndsbremse
Kurv	✓	✗	✓	✗	✗	✗	✓	✗	✗
Bakke	✗	✓	✗	✗	✗	✗	✗	✗	✗
Taske	✓	✗	✓	✗	✗	✗	✓	✗	✗
Stokkeholdere	✗	✗	✗	✓	✗	✗	✗	✗	✗
Ryggrem	✗	✗	✗	✗	✓	✗	✗	✗	✗
Avisbånd	✗	✗	✗	✗	✗	✓	✗	✗	✗
Iltflaskeholdere	✓	✗	✓	✗	✗	✗	✓	✗	✗
Slæbe-bremse	✗	✗	✗	✗	✗	✗	✗	✓	✗
Enhåndsbremse	✗	✗	✗	✗	✗	✗	✗	✗	✗

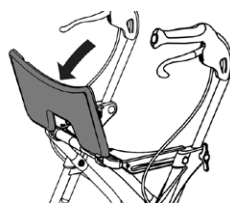
✗ = Ej tilladt.

Brugerinformation

- Læs alle advarsler og instruktioner nøje, inden du anvender rollatoren.
- Kontrollér, at rollatoren er foldet helt ud, inden anvendelse.
- Rollatoren må kun anvendes som gang- og siddestøtte.
- Man må ikke stå på rollatoren.
- Anvend ikke produktet på trapper eller rulletrapper.
- Vær især forsigtig, når du bruger rollatoren på bakket eller ujævnt underlag.
- Sid aldrig på rollatoren og rul dig frem med fødderne.
- Fordel vægten jævnt for at forhindre, at rollatoren vælter, når du sætter dig.
- Parkeringsbremsen skal være trukket, hvis du bruger rollatoren som støtte, når du sætter dig ned eller rejser dig op.
- Placér ikke noget oven på den sammenfoldede rollator under opbevaring eller transport, da dette kan skade produktet.
- Opbevar ikke rollatoren nær en varmekilde, da dette kan skade visse dele.
- Vær forsigtig ved håndtering af rollatoren, så du ikke skader dig selv, når den har været udsat for ekstremt høje eller lave temperaturer.
- Opbevar ikke rollatoren udendørs.
- Gem brugsanvisningen til fremtidig reference.

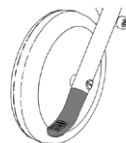
Anvendelse

For at få bedst muligt plads til gang i rollatoren kan sædet klappes op når man går med rollatoren. Dette giver samtidig også brugeren bedre plads til at nå ting etc. For yderligere plads til gangfunktionen kan plast nettet også fjernes.



Trinstøtte

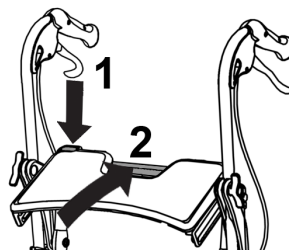
For lettere at kunne komme over høje kantsten eller lign. forhindringer er rollatoren forsynet med en trædepedal som man trykker ned med foden for at vippe denne.



Sådan klappes rollatoren ud

1. Tryk den røde knap ned.
2. Skub rollatoren fremad. Rollatoren låses i udfoldet position automatisk.

Vigtigt! Der findes to positioner for samm-enklapning, transportleje og opbevaringsleje/ståfunktion. For at klappe rollatoren sammen skal den røde knap trykkes ind. Sørg for at wiren ikke kommer i klemme.



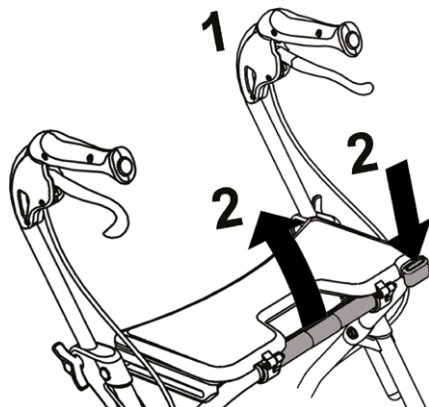
Rollator Fellow Supreme

Sammenklapning af rollatoren

1. Læg venstre hånd på venstre håndtag.
2. Tryk den røde knap ned med højre tommelfinger, samtidig med at du løfter rollatoren opad. Hold imod med venstre hånd.
3. Slip knappen ved ståfunktion eller transportleje og rollatoren låses automatisk.



Advarsel! Rollatoren må under ingen omstændigheder anvendes som sidde- eller gangstøtte i sammenklappet tilstand.



Justering av håndtag

1. Håndtaget justeres ved at løsne vingeskruen hvorefter håndtaget kan justeres op og ned.
2. Når den ønskede højde er opnået spændes vingeskruen godt til. Sæt håndtaget i en vinkel på 3° ind mod midten (svarende til 1 cm målt fra kørehåndtagets forkant).

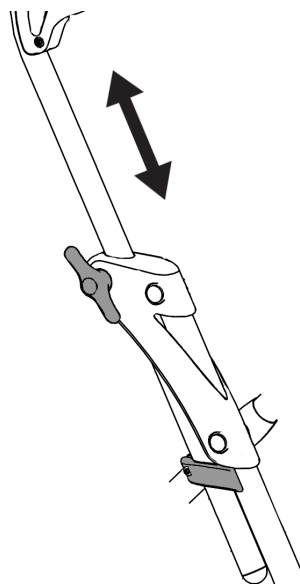


Vigtigt! Håndtaget må ikke løftes over markeringen med Max. på siden af håndtagsrøret. Håndtagets sider skal vende lige fremad. Cifrene på håndtagsrøret skal være i linie med markeringen.



OBS! Rollatoren har en memoryfunktion som fungerer således at håndtaget i sin Max. position har den højde som terapeuten/teknikeren har forindstillet. Denne funktion gør det enkelt at få håndtaget tilbage til den korrekte position efter nedfældning af håndtag ved f.eks. transport. Memoryfunktionen fungerer op til en håndtagshøjde på 96 cm. Ved højere håndtagshøjde fjernes memoryfunktionen. Skub håndtaget i bund for at mindske pladsen ved fragt.

Vinklen mellem håndtagets længdelinje og rollatorens fremadrettede linje skal altid være 3°.



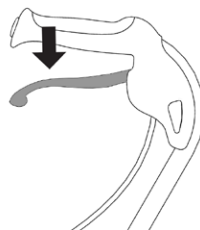
Parkeringsbremse

Tryk bremsehåndtaget ned for at parkeringsbremse.



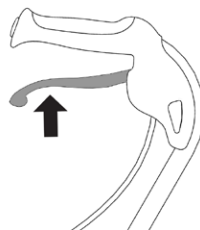
Advarsel!

Aktiver parkerings-bremsen inden du sætter dig.



Bremse

Hiv op i bremsehåndtaget for at bremse rollatoren.



OBS! Bremsen består af en bremseklods på hvert hjul som påvirker henholdsvis højre og venstre hjul. Bremsehåndtaget trækker i en wire som løber i et tyndt rør. Wiren trækker i en bremsebøjle som herefter trykker på hjulet. Ved enhåndsbremse påvirker et bremsesystem begge hjul.

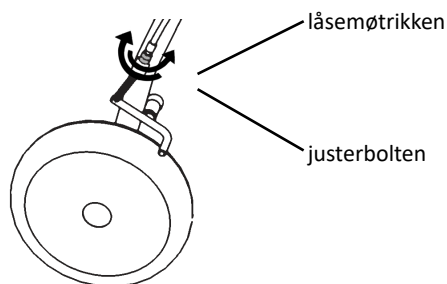
Bromsjustering

Løsen låsemøtrikken, juster bremsen ved at skrue på justerbolten. Efter justering spændes møtrikken igen.



OBS!

Vedvarende bremsning medfører et unormalt slid på hjul og bremser.



Rollator Fellow Supreme

Rengøring og service



Vigtigt!

Ved udskiftning af dele på rollatoren må der kun anvendes originaldele for at CE-mærkningen kan gøres gældende.



Vigtigt!

Egne indgreb/ændringer på rollatoren er ikke tilladt.



Vigtigt!

Udfør regelmæssige eftersyn af standen på rollatoren for at den skal fungere trygt og sikkert for brugeren.

Eftersyn bør gennemføres regelmæssigt efter genbrugsanvisning art. nr. 99209

For mere information om service, genbrug samt reservedele, se Human Cares hjemmeside www.humancaregroup.com eller kontakt HMN A/S på tlf. 43 96 24 00.

Garantibetingelser

Human Care HC ABs garanti omfatter materiale- og fabrikationsfejl på gangstativet. Slid på hjul, bremsedele og håndtag dækkes ikke. Overfladeskader, der er opstået efter leveringen, dækkes ikke. Garantien forudsætter, at produktet er anvendt iht. den beregnede anvendelse, samt at produktet jævnligt gennemgår eftersyn og i overensstemmelse med vores reparationsanvisning. Produktets ID-nr. skal også være identificerbart. Produktet må ikke være modificeret eller specialtilpasset af andre end Human Care HC AB. Garantiperioden er 1 år eller iht. aftale.

Ved reklamation, kontakt os for yderligere oplysninger.

Følgende oplysninger skal meddeles ved reklamation: Produktets ID-nummer, dato for seneste reparation, kontaktperson hos afsenderen og fejlbeskrivelse.

HUMAN CARE SWEDEN (HQ)

Årstaängsvägen 21B
117 43 Stockholm
Phone: +46 8 665 35 00
Fax: +46 8 665 35 10
Email: info.se@humancaregroup.com

HUMAN CARE CANADA

10-155 Colonnade Road
Ottawa, ON K2E 7K1
Phone: +1 613 723 6734
Fax: +1 613 723 1058
Email: info.ca@humancaregroup.com

HUMAN CARE UNITED STATES

8006 Cameron Road, Suite K
Austin, TX 78754 USA
Phone: +1 512 476 7199
Fax: +1 512 476 7190
Email: info.us@humancaregroup.com

HUMAN CARE NEDERLAND

Elspeterweg 124
8076 PA Vierhouten
Phone: +31 577 412 171
Fax: +31 577 412 170
Email: info.nl@humancaregroup.com

www.humancaregroup.com



HUMAN CARE
Your Life. Your Way.