

# **REF** KING-STA-20



**EN** USER MANUAL

**CZ** NÁVOD K OBSLUZE

**EE** KASUTUSJUHEND

**HR** KORSNIČKE UPUTE

**LT** NAUDOJIMO INSTRUKCIJA

**LV** LIETOTĀJA INSTRUKCIJA

**PT** MANUAL DO UTILIZADOR

**RO** IINSTRUCȚIUNI DE UTILIZARE

**SE** BRUKSANVISNING

**SI** NAVODILA ZA UPORABO

**SK** POUŽÍVATEĽSKÁ PRÍRUČKA

## INTENDED USAGE:

The *KING Square Shower Stool* allows increased independence during the shower stages of daily personal hygiene, reducing muscle fatigue due to standing position as well as slipping and injuries risks. The non slip rubber feet ensure grip with the floor, and the height adjustable legs allow the user to change easily the total height according to their requirements. In addition, the shower stool with customised height can be used with different setting length between the front and rear legs. In particular, the front legs can be lower than the rear ones: this allows the user to keep more correct postures while taking a shower, as well as to facilitate the standing and sitting procedures. Due to its flexibility, the shower stool can be positioned even on bumpy and irregular floor, like those typical of many shower trays. The shower stool can be easily moved due to its light weight.

## INDICATIONS AND CONTRAINDICATIONS:

The KING Square Shower Stool is aimed to elderly people, people with reduced mobility of lumbar, knee or hip, and to all those who have difficulty to maintain the standing position during the shower stages of the daily personal hygiene. The user is required to have autonomy of balance during the sitting and standing procedures as well as to have adequate ability to keep sitting. The stool must not be used if the user has problems related to balance or perception disorders.

## SAFETY WARNING AND INDICATIONS:

- The maximum user weight indicated in the fitting instructions must not be exceeded.
- Before every use, be sure the shower stool is correctly assembled and in a stable position.
- The shower stool can be used only on free from obstacles surfaces.
- During the assembly, strictly adhere what is shown in the User Manual.
- The risk of fingers injuries may increase during mounting process.
- Do not swing on the shower stool, this may lead to slip, overturning or subsidence of the legs. Always keep the shower stool on its 4 legs.
- Do not modify the shower stool and its components in any way.
- Do not use the shower stool if damaged or altered in any way. Cracks and deformations may strongly affect the performances and safety of the device.
- After use, the shower stool should be removed from the shower tray to avoid any obstruction.
- Do not use the shower stool for a different purpose from the intended ones.
- The shower stool must not be stored outdoors.

## MAINTENANCE INFO:

The products maintenance consists of the cleaning and sanitation procedures. In order to guarantee a safe use and adequate standard of hygiene, the user should perform these procedures before every use. The user has to make certain of the structural integrity of the device and its components. For cleaning and sanitation procedures, follow the steps below:

1. Gloves should be worn.
2. Remove the evident dirt before to proceed with the most accurate disinfection.
3. Use water or non aggressive detergent for the cleaning procedure.
4. Wipe with a dry and clean cloth.

**Alternatively, the product can be cleaned in domestic dishwashers at the maximum temperature.**

## REUSE REQUIREMENTS:

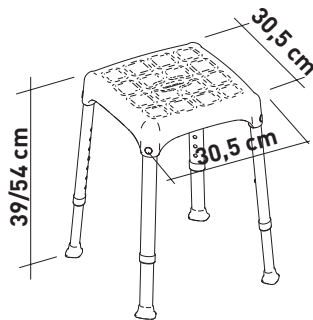
The product is suitable for reuse by other users. Before reuse by others, the product must be correctly cleaned and sanitized. Before the transfer of the product to others, the product must be checked by qualified dealers.

## CORRECT DISPOSAL PROCEDURE:

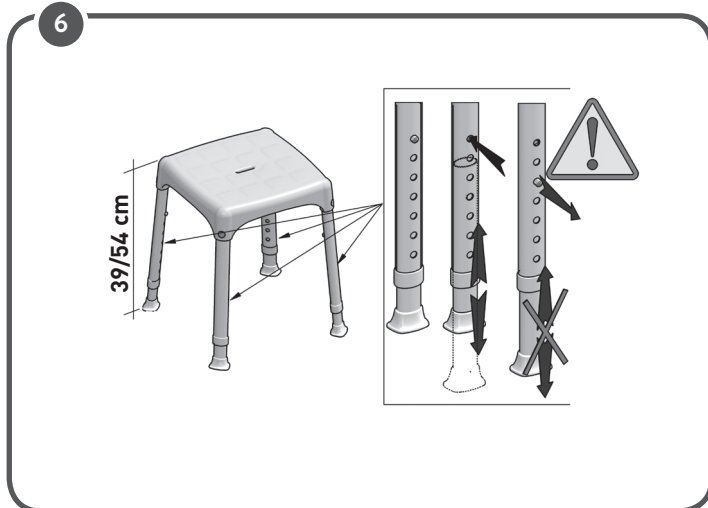
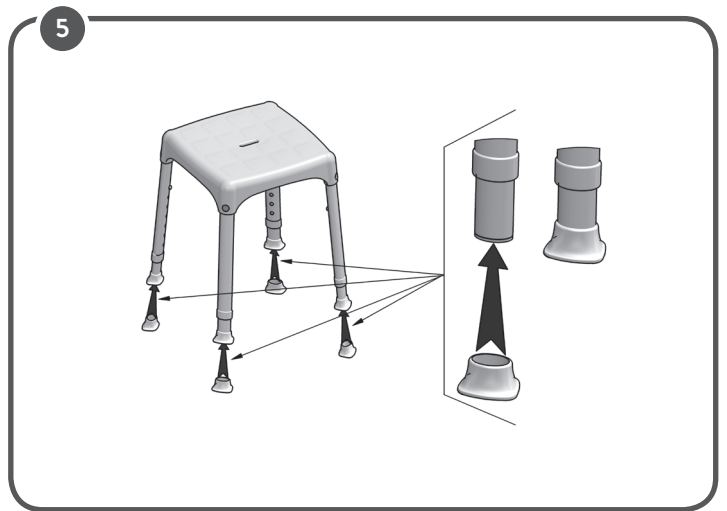

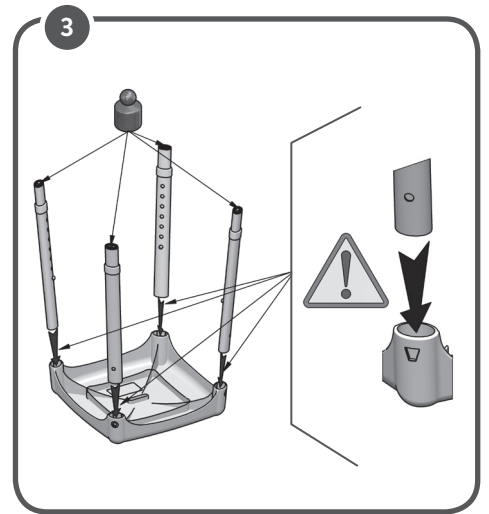
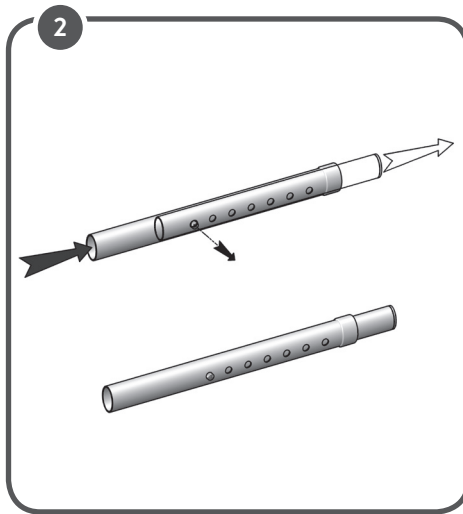
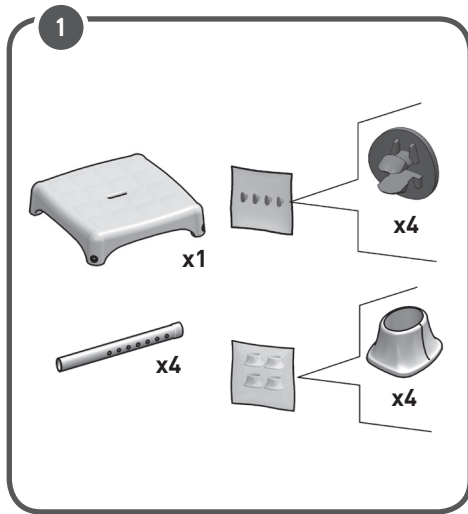
Do not dispose of the product in the normal household waste. Ask your local authority beforehand for the correct and environmentally friendly way to dispose it.

## INCIDENT REPORTING:

If there was a serious incident involving this device, contact the manufacturer of this product at [info@lmglobaldesign.com](mailto:info@lmglobaldesign.com) and the responsible authority in your country.



# SQUARE SHOWER STOOL



MADE IN ITALY



**ZAMÝŠLENÉ POUŽITÍ:**

Čtvercová sprchová stolička KING dovoluje uživateli být nezávislejší během fází sprchování při každodenní osobní hygieně, snižuje svalovou únavu vznikající v poloze vstaje a omezuje riziko uklouznutí a zranění. Protiskluzové gumové nohy zajišťují přilnavost k podlaze a výškově nastavitelné nohy umožňují uživateli snadno měnit celkovou výšku podle jeho požadavků. Kromě toho lze sprchovou stoličku s přizpůsobenou výškou použít s různou délkou nastavení mezi předními a zadními nožičkami. Zejména přední nohy mohou být nižší než zadní: to umožňuje uživateli udržovat správnější držení těla při sprchování a také usnadnit procedury vstaje a vsedě. Díky její flexibilitě může sprchová stolička být umístěna i na hrbolaté a nepravidelné podlaze, která je typická pro mnoho sprchových vaniček. Sprchovou stoličkou se díky nízké hmotnosti snadno pohybuje.

**INDIKACE A KONTRAIKACE:**

Čtvercová sprchová stolička KING je určena zejména seniorům, osobám se sníženou pohyblivostí v oblasti beder, kolen nebo kyčlí a všem těm, kteří mají potíže provádět všechny sprchovací fáze každodenní osobní hygieny vstaje. Uživatel musí zvládnout udržet rovnováhu během fází sezení a stání a také mít dostatečnou schopnost sedět. Stolička nesmí být použita, pokud má uživatel problémy spojené s poruchami rovnováhy nebo vnímání.

**BEZPEČNOSTNÍ VAROVÁNÍ A INDIKACE:**

- Nesmí být překročena maximální hmotnost uživatele uvedená v montážním návodu.
- Před každým použitím se ujistěte, že sprchová stolička je správně sestavena a ve stabilní poloze.
- Sprchová stolička může být použita pouze na plochách bez překážek.
- Během montáže přísně dodržujte pokyny uvedené v uživatelské příručce.
- Při montáži může být riziko poranění prstů vyšší.
- Na sprchové stoličce se nepohybujte. Mohlo by dojít k uklouznutí, převrácení nebo propadnutí nohou. Sprchovou stoličku vždy mějte na všech 4 nohách.
- Sprchovou stoličku a její součásti nijak neupravujte.
- Nepoužívejte sprchovou stoličku, pokud je poškozená nebo nějak změněna. Trhliny a deformace mohou silně ovlivnit výkon a bezpečnost zařízení.
- Po použití by sprchová stolička měla být vyjmuta ze sprchové vaničky, aby nepředstavovala překážku.
- Nepoužívejte sprchovou stoličku k jinému než k zamýšlenému účelu.
- Sprchová stolička nesmí být skladována venku.

**INFORMACE O ÚDRŽBĚ:**

Údržba produktů zahrnuje proceduru čištění a dezinfekce. S cílem zajistit bezpečné používání a odpovídající úroveň hygieny by uživatel měl tyto procedury provádět před každým použitím.

Uživatel se musí ujistit o konstrukční celistvosti zařízení a jeho součástí. Při čištění a sanitaci postupujte podle níže uvedených pokynů:

1. Je třeba používat rukavice.
2. Nejprve odstraňte zjevné nečistoty, abyste mohli přistoupit k co nejpřesnější dezinfekci.
3. K čištění použijte vodu nebo neagresivní čisticí prostředek.
4. Otírejte suchým a čistým hadříkem.

**Výrobek můžete také mýt v domácích myčkách nádobí při maximální teplotě.**

**POŽADAVKY NA OPĚTOVNÉ POUŽITÍ:**

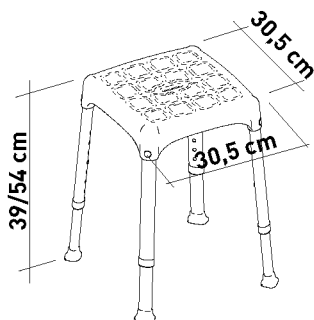
Výrobek je vhodný pro opakované použití jinými uživateli. Před opětovným použitím jinými uživateli musíte výrobek řádně vyčistit a dezinfikovat. Před předáním výrobku jiným osobám musí výrobek zkontrolovat kvalifikovaný prodejce.

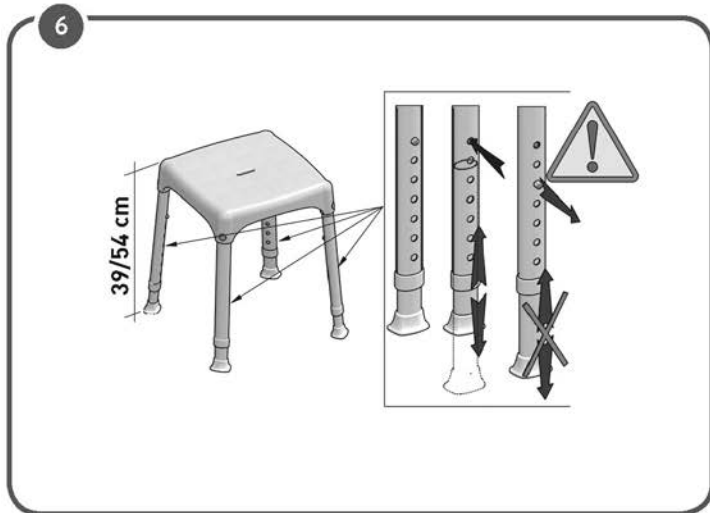
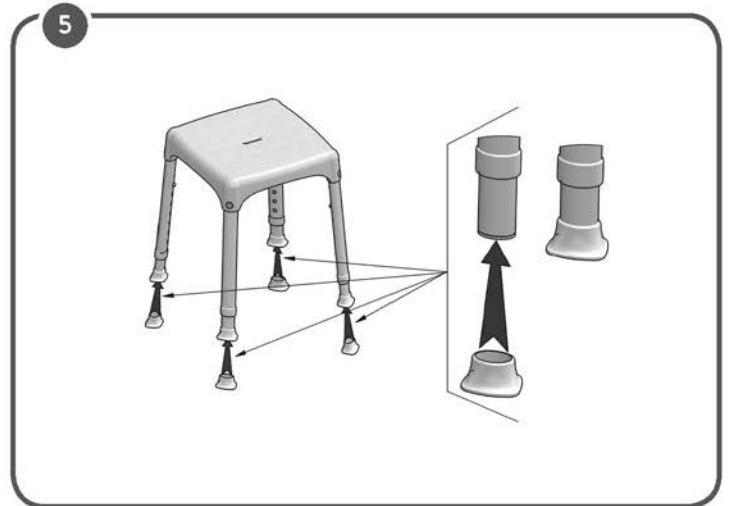
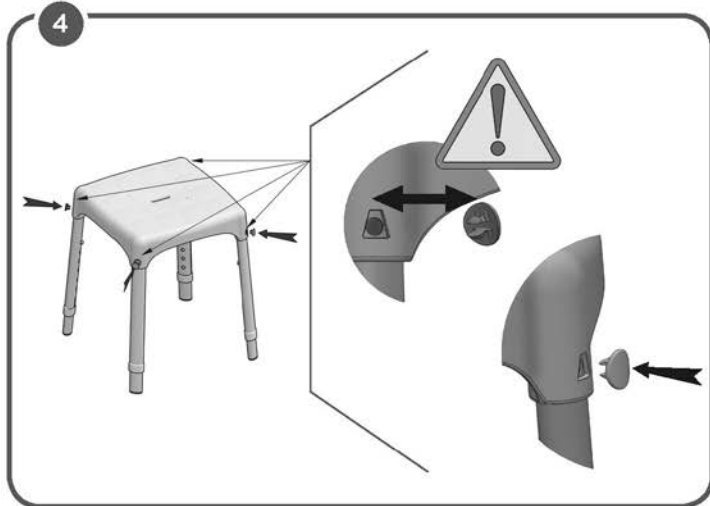
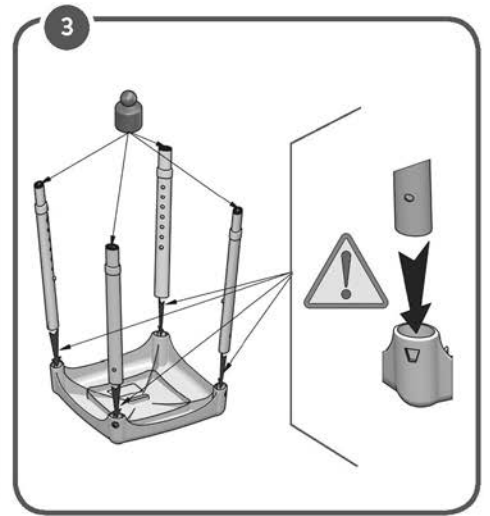
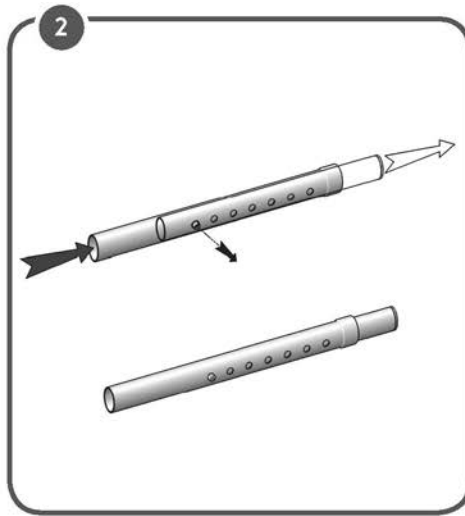
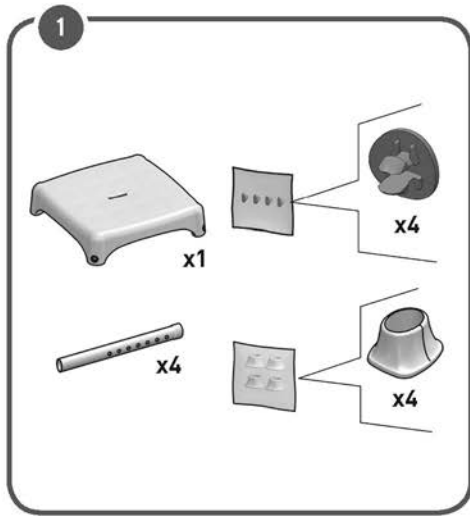
**SPRÁVNÝ POSTUP LIKVIDACE:**

Výrobek nevyhazujte do běžného domovního odpadu. O správném a ekologickém způsobu likvidace se informujte předem na místním úřadě.

**HLÁŠENÍ INCIDENTŮ:**

Pokud dojde k závažné události týkající se tohoto zařízení, kontaktujte výrobce tohoto výrobku na [info@imglobaldesign.com](mailto:info@imglobaldesign.com) a také příslušnou instituci ve vaší zemi.





VYROBENO V  
ITÁLII



**ETTENÄHTUD KASUTUS**

*KINGi kandiline dušipink* võimaldab suurendada iseseisvust igapäevaste isiklike hügieeniprotseduuride tegemisel duši all, vähendades seisva asendi tõttu tekkivat lihasväsimust, samuti libisemise ja vigastuste ohtu. Mittelibevast kummist jalad tagavad pörandaga haakumise ja muudetava kõrgusega jalad võimaldavad kasutajal hõlpsalt muuta kõrgust oma vajaduste kohaselt. Lisaks võib muudetava kõrgusega jalgadega dušipinki kasutada nii, et esimesed ja tagumised jalad on eri kõrgusel. Eelkõige võivad esimesed jalad olla madalamal kui tagumised: see võimaldab kasutajal duši võtmise ajal püsida õigemal asendis, samuti hõlbustab seisvas ja istuvas asendis protseduuride tegemist. Paindlikkuse tõttu saab dušipinki paigutada isegi konarlikule ja ebatasasele pörandale, mis on iseloomulik paljudele dušialustele. Kerge kaalu tõttu saab dušipinki hõlpsasti liigutada.

**NÄIDUSTUSED JA VASTUNÄIDUSTUSED**

KINGi kandiline dušipink on mõeldud vanematele inimestele, vähenenud nimme-, põlve- või puusapiirkonna liikuvusega inimestele ning kõigile, kellel on raskusi seisvas asendis püsimisel igapäevaste isiklike hügieeniprotseduuride tegemisel duši all. Kasutaja peab suutma istuvas ja seisvas asendis protseduuride tegemise ajal iseseisvalt tasakaalu hoida ning püsida istuvas asendis. Dušipinki ei tohi kasutada, kui kasutajal on tasakaaluprobleeme või tajuhäireid.

**OHUTUSHOVIATUSED JA NÄIDUSTUSED**

- Paigaldamisjuhistes toodud kasutaja maksimaalset kaalu ei tohi ületada.
- Enne iga kasutust veenduge, et dušipink on õigesti kokku pandud ja stabiilses asendis.
- Dušipinki võib kasutada üksnes pindadel, millel ei ole takistusi.
- Kokkupaneku ajal jälgige täpselt kasutusjuhendis näidatud.
- Sõrmevigastuste oht võib paigaldamise ajal suurened.
- Ärge kiikuge dušipingil, see võib kaasa tuua libisemise, ümberkukkumise või jalgade pikalivajumise. Hoidke dušipinki alati kõigil neljal jalal.
- Ärge mingil viisil muutke dušipinki ega selle osi.
- Ärge kasutage dušipinki, kui see on mis tahes viisil kahjustatud või muudetud. Praod ja deformatsioonid võivad tugevalt mõjutada seadme toimimist ja ohutust.
- Takistuste vältimiseks tuleb dušipink pärast kasutamist dušialuselt eemaldada.
- Ärge kasutage dušipinki muuks kui ettenähtud otstarbeks.
- Dušipinki ei tohi hoida välitingimustes.

**HOOLDUSTEAVE**

Toote hooldus koosneb pesemis- ja puhastustoimingutest. Ohutu kasutuse ja piisava hügieenitaseme tagamiseks peaks kasutaja neid toiminguid tegema enne iga kasutamist.

Kasutaja peab veendumata seadme ja selle osade struktuurilises terviklikkuses. Pesemis- ja puhastustoimingute tegemisel järgige alljärgnevat samme.

1. Kandke kindaid.
2. Enne põhjalikumalt desinfitseerimist eemaldage silmaga nähtav mustus.
3. Kasutage puhastamiseks vett või õrna pesuvahendit.
4. Kuivatage kuiva ja puhta lapiga.

**Toodet võib pesta ka koduses nõudepesumasinas maksimaalse temperatuuri juures.**

**KORDUSKASUTUSE NÕUDED**

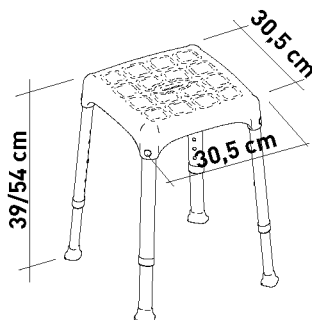
Toode sobib korduskasutamiseks teiste kasutajate poolt. Enne kasutamist teiste kasutajate poolt tuleb toodet korralikult pesta ja puhastada. Enne toote edasi andmist peab toodet kontrollima kvalifitseeritud edasimüüja.

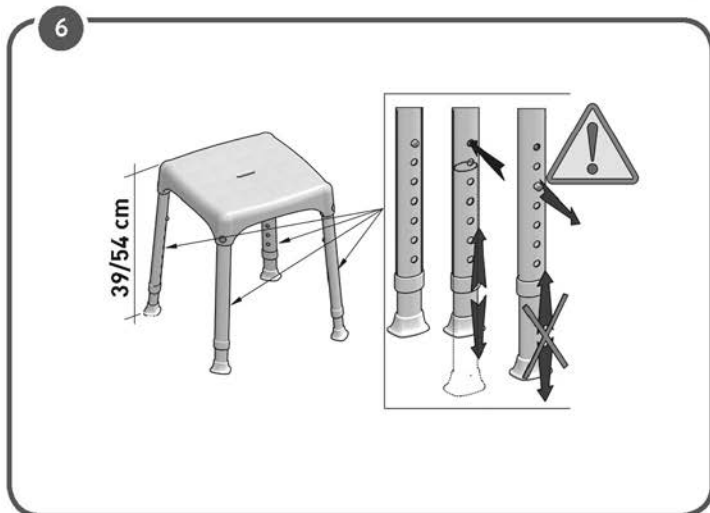
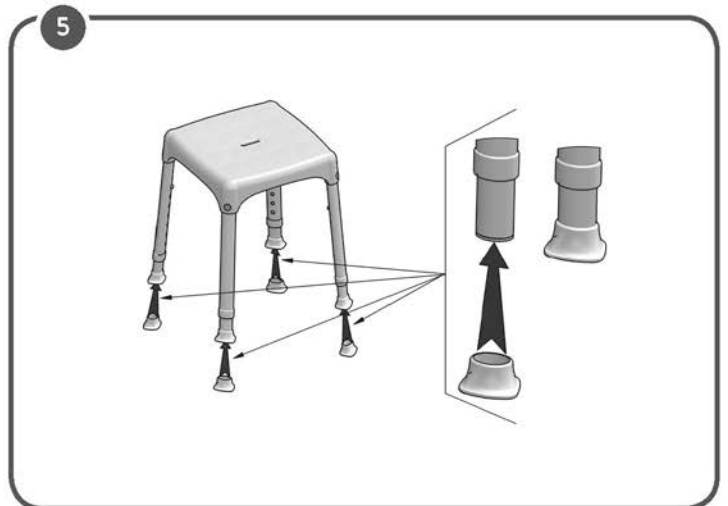
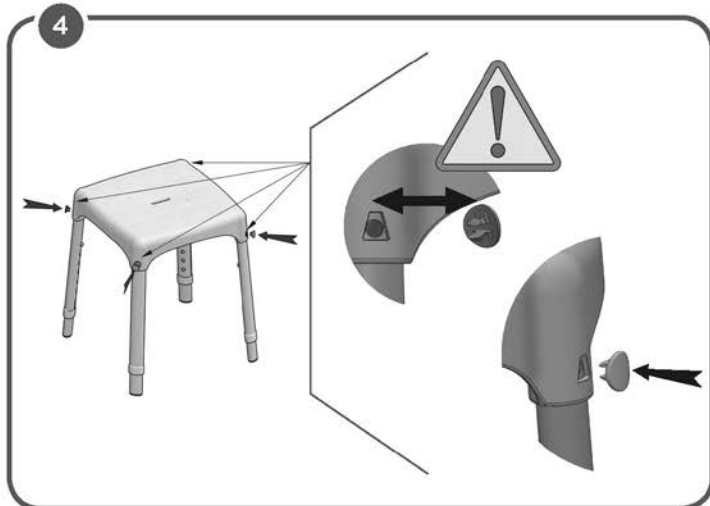
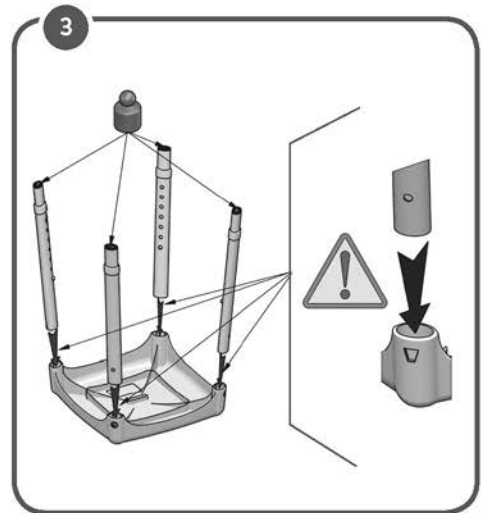
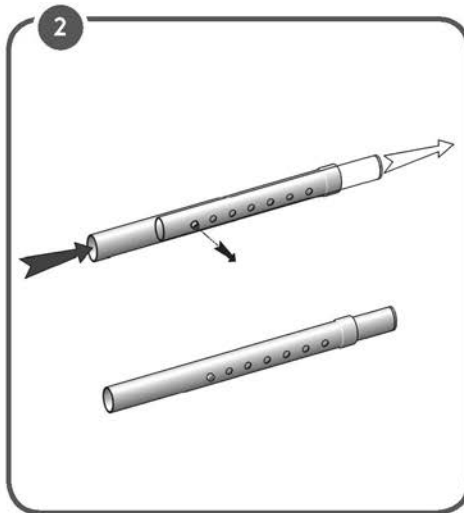
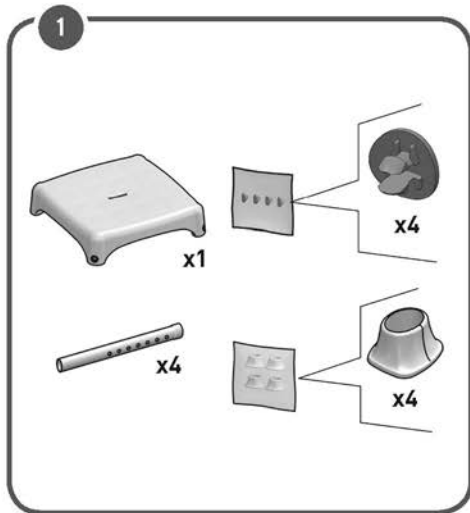
**KORREKTNE KASUTUSELT KÕRVALDAMISE KORD**

Ärge visake toodet tavaliste olmejäätmete hulka. Küsige enne kohalikult omavalitsuselt, kuidas seda korrektselt ja keskkonnasõbralikult kasutuselt kõrvaldada.

**ÕNNETUSJUHTUMITEST TEAVITAMINE**

Kui seoses selle tootega on toimunud tõsine õnnetusjuhtum, võtke ühendust tootjaga aadressil [info@imglobaldesign.com](mailto:info@imglobaldesign.com) ja oma riigi vastutava asutusega.





VALMISTATUD  
ITAALIAS





**PREDVIĐENA UPOTREBA:**

Četvrtasti stolac za tuš KING omogućuje povećanu neovisnost tijekom faza tuširanja svakodnevne osobne higijene, smanjujući umor mišića uslijed stajanja, kao i rizik od klizanja i ozljeda. Neklizeće gumene noge osiguravaju prijanjanje za pod, a noge podesive po visini omogućuju korisniku da lako promijeni ukupnu visinu u skladu sa svojim potrebama. Osim toga, ovaj stolac za tuš prilagođene visine može se upotrebljavati s različitim postavkama duljine između prednjih i stražnjih nogu. Konkretno, prednje noge mogu biti niže od stražnjih: to omogućuje korisniku zadržavanje pravilnijeg držanja tijekom tuširanja te također olakšava stajanje i sjedanje. Zbog svoje fleksibilnosti, ovaj stolac za tuš može se postaviti čak i na neravne i nepravilne podove, poput onih tipičnih za mnoge tuš-kabine. Ovaj stolac za tuš može se lako pomicati zbog male težine.

**INDIKACIJE I KONTRAINDIKACIJE:**

Četvrtasti stolac za tuš KING namijenjen je starijim osobama, osobama sa smanjenom pokretljivošću lumbalnog dijela, koljena ili kuka te svima onima koji imaju poteškoća u održavanju stojećeg položaja tijekom faza tuširanja svakodnevne osobne higijene. Korisnik mora imati nadzor nad ravnotežom tijekom postupaka sjedenja i stajanja, kao i odgovarajuću sposobnost da nastavi sjediti. Stolac se ne smije upotrebljavati ako korisnik ima problema povezanih s ravnotežom ili poremećaje percepcije.

**SIGURNOSNO UPOZORENJE I INDIKACIJE:**

- Ne smije se prekoračiti najveća težina korisnika navedena u uputama za postavljanje.
- Prije svake upotrebe provjerite je li stolac za tuš pravilno sastavljen u stabilnom položaju.
- Stolac za tuš može se upotrebljavati samo na površinama bez prepreka.
- Tijekom sastavljanja strogo se pridržavajte onoga što je prikazano u Korisničkom priručniku.
- Opasnost od ozljeda prstiju može se povećati tijekom procesa montaže.
- Ne ljuljajte se na stolcu za tuš jer to može dovesti do klizanja, prevrtanja ili popuštanja nogu. Neka stolac za tuš uvijek bude na 4 noge.
- Nemojte mijenjati stolac za tuš i njegove komponente ni na koji način.
- Nemojte upotrebljavati stolac za tuš ako je oštećen ili izmijenjen bilo na koji način. Pukotine i deformacije mogu snažno utjecati na učinkovitost i sigurnost uređaja.
- Nakon upotrebe stolac za tuš treba izvaditi iz tuš-kabine kako bi se izbjegle bilo kakve prepreke.
- Ne upotrebljavajte stolac za tuš u neku drugu svrhu osim onih za koje je namijenjen.
- Stolac za tuš ne smije se čuvati na otvorenom.

**INFORMACIJE O ODRŽAVANJU:**

Održavanje proizvoda sastoji se od postupaka čišćenja i dezinfekcije. Kako bi se zajamčila sigurna upotreba i odgovarajući higijenski standard, korisnik bi trebao obaviti ove postupke prije svake upotrebe.

Korisnik se mora uvjeriti u strukturalnu cjelovitost uređaja i njegovih komponenti. Za postupke čišćenja i dezinfekcije slijedite korake u nastavku:

1. Potrebno je nositi rukavice.
2. Uklonite očitu prljavštinu prije nego što nastavite s najpažljivijom dezinfekcijom.
3. Za postupak čišćenja upotrijebite vodu ili neagresivni deterdžent.
4. Obrišite suhom i čistom krpom.

**Umjesto toga, proizvod se može čistiti u kućanskim perilicama posuđa na maksimalnoj temperaturi.**

**ZAHTEJEVI ZA PONOVNUPOTREBU:**

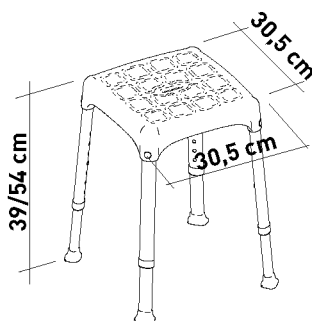
Proizvod je prikladan za ponovnu upotrebu od strane drugih korisnika. Prije ponovne upotrebe od strane drugih, proizvod mora biti pravilno očišćen i dezinficiran. Prije davanja proizvoda drugima, proizvod moraju provjeriti kvalificirani trgovci.

**PRAVILAN POSTUPAK ODLAGANJA:**

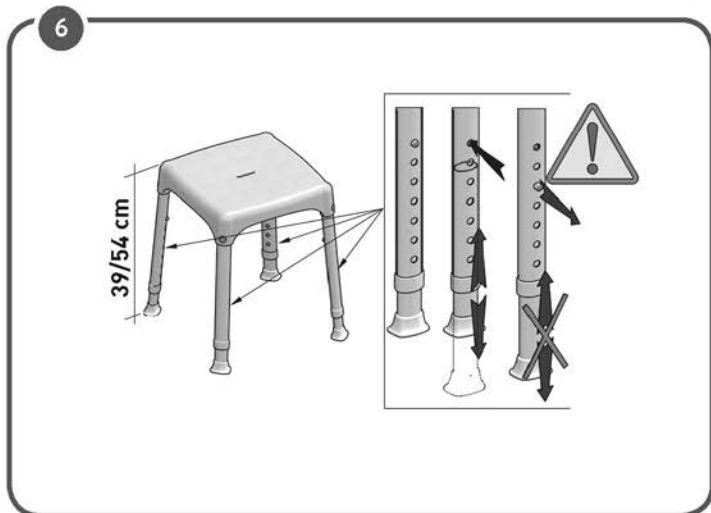
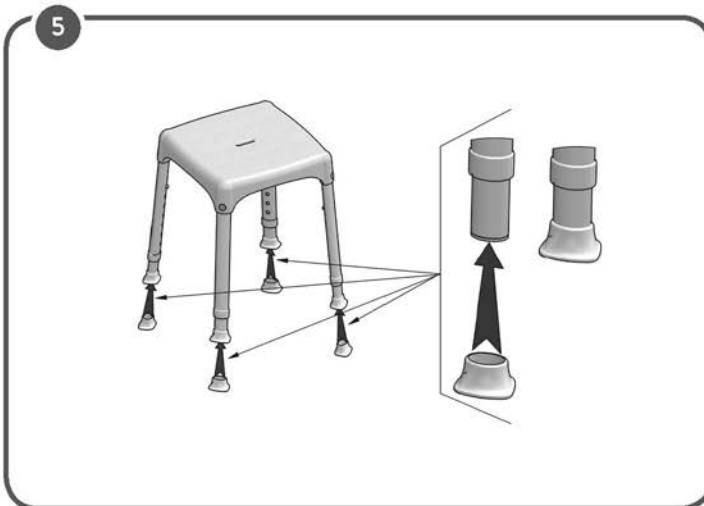
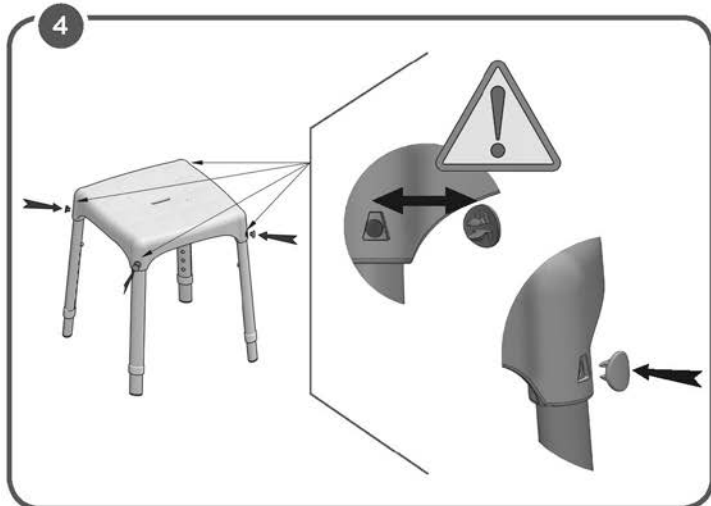
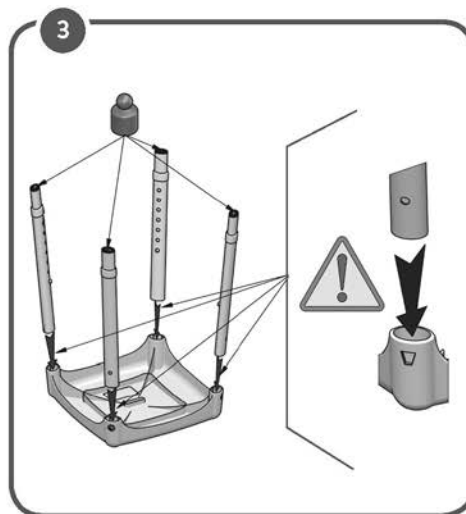
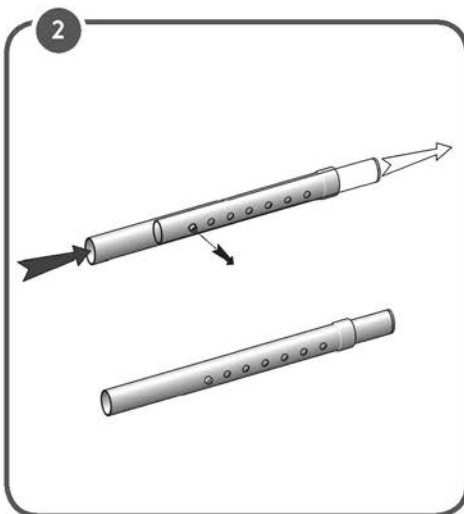
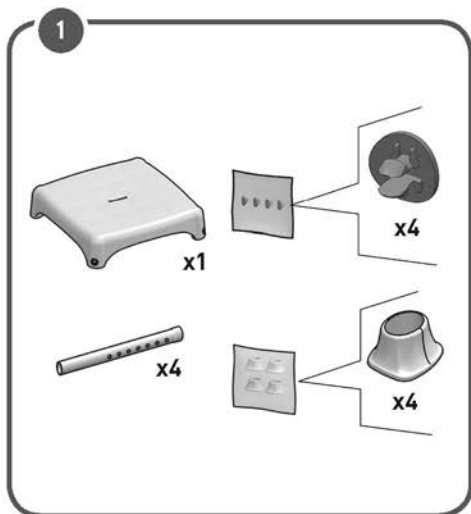
Ne odlažite proizvod u uobičajeni kućni otpad. Unaprijed pitajte lokalne vlasti za pravilan i ekološki prihvatljiv način zbrinjavanja.

**PRIJAVLJIVANJE NEZGODE:**

Ako je došlo do ozbiljne nezgode u vezi s ovim uređajem, obratite se proizvođaču uređaja na [info@imglobaldesign.com](mailto:info@imglobaldesign.com) i nadležnom tijelu u vašoj zemlji.







PROIZVEDENO  
U ITALIJI



**NAUDOJIMO PASKIRTIS**

„KING“ kvadratinė dušo kėdė leidžia naudotojui savarankiškai rūpintis kasdiene asmenine higiena duše, sumažinant raumenų nuovargį stovint bei riziką paslysti ir susižaloti. Dėl neslidaus guminio kojų pagrindo kėdė tvirtai laikosi ant grindų, o dėl reguliuojamo aukščio kojų naudotojas gali lengvai, pagal savo poreikius keisti kėdės aukštį. Be to, reguliuojamo aukščio dušo kėdę galima naudoti nustačius skirtingą priekinių ir galinių kėdės kojų aukštį. Visų pirma priekinės kojos gali būti žemesnės už galines, kad naudotojo padėtis maudantis duše būtų taisyklingesnė ir jam būtų lengviau atsistoti ir atsisėsti. Dėl savo lankstumo, dušo kėdę galima naudoti ant nelygių ar netaisyklingų grindų, pavyzdžiui tokių, kokios dažnai yra dušo kabinos paduose. Kadangi kėdės svoris nedidelis, ją lengva perkelti.

**INDIKACIJOS IR KONTRAINDIKACIJOS**

„KING“ kvadratinė dušo kėdė yra skirta vyresniems žmonėms, asmenims, kurių judumas yra sumažėjęs dėl juosmens, kelių ar klubų problemų, ir tiems, kuriems sunku išstovėti rūpinantis asmenine higiena duše. Naudotojas turi mokėti savarankiškai išlaikyti pusiausvyrą sėsdamasis ir stodamasis bei gebėti išsilaikyti sėdimoje padėtyje. Dušo kėdės negalima naudoti, jei naudotojas turi problemų dėl pusiausvyros išlaikymo ar suvokimo sutrikimų.

**SAUGOS ĮSPĖJIMAI IR NURODYMAI**

- Draudžiama viršyti didžiausią montavimo instrukcijoje nurodytą naudotojo svorį.
- Prieš kiekvieną kartą naudodami dušo kėdę, patikrinkite, ar ji tinkamai surinkta ir stovi stabiliai.
- Dušo kėdę galima naudoti tik ant paviršių, ant kurių nėra kliūčių.
- Surinkdami įrangą griežtai laikykitės Naudojimo instrukcijos paveiksluose pateiktų nurodymų.
- Surinkimo metu kyla rizika susižaloti pirštus.
- Nesiūbuokite ant dušo kėdės, nes galite paslysti, nuvirsti arba nukristi nuo kėdės. Visada laikykitės dušo kėdę pastatytą ant visų 4 kojų.
- Nemodifikuokite dušo kėdės ir jos dalių.
- Nenaudokite dušo kėdės, jei ji yra sugadinta ar kitaip perdirbta. Įtrūkimai ir deformacijos gali turėti didelės įtakos įrangos eksploatacinėms savybėms ir saugai.
- Panaudojus dušo kėdę, ją reikia išimti iš dušo kabinos, kad nebūtų kliūčių.
- Nenaudokite dušo kėdės ne pagal numatytąją paskirtį.
- Dušo kėdė neturi būti laikoma lauke.

**INFORMACIJA APIE TECHNINĘ PRIEŽIŪRĄ**

Gaminių techninės priežiūros darbus sudaro valymas ir dezinfekavimas. Siekdamas užtikrinti saugų naudojimą ir higienos standartus atitinkančias sąlygas, kiekvieną kartą panaudojęs įrangą naudotojas turi atlikti šiuos darbus.

Naudotojas turi įsitikinti, kad įrangos konstrukcija ir jos dalys yra nepažeistos. Siekiant atlikti valymo ir dezinfekavimo darbus, reikia atlikti toliau nurodytus veiksmus.

1. Užsimausti pirštines.
2. Prieš atliekant kruopštų dezinfekavimą, pašalinti visus matomus nešvarumus.
3. Valymo darbams atlikti reikia naudoti vandenį ar neagresyvią valiklį.
4. Nušluostyti sausa, švaria šluoste.

**Gaminį taip pat galima plauti buitinėje indaplovėje, naudojant maksimalios temperatūros programą.**

**KARTOTINIO NAUDOJIMO REIKALAVIMAI**

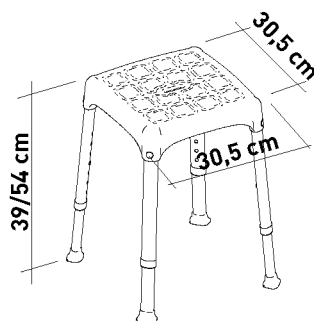
Gaminys yra tinkamas kartotinai naudoti kitiems naudotojams. Prieš kartotinai naudojant kitiems asmenims, gaminį būtina tinkamai nuvalyti ir dezinfekuoti. Prieš perduodant gaminį kitiems asmenims, jį turi patikrinti kvalifikuoti specialistai.

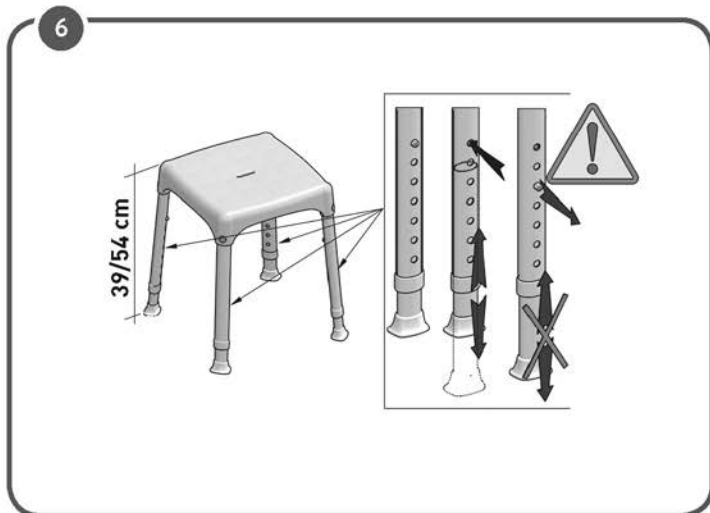
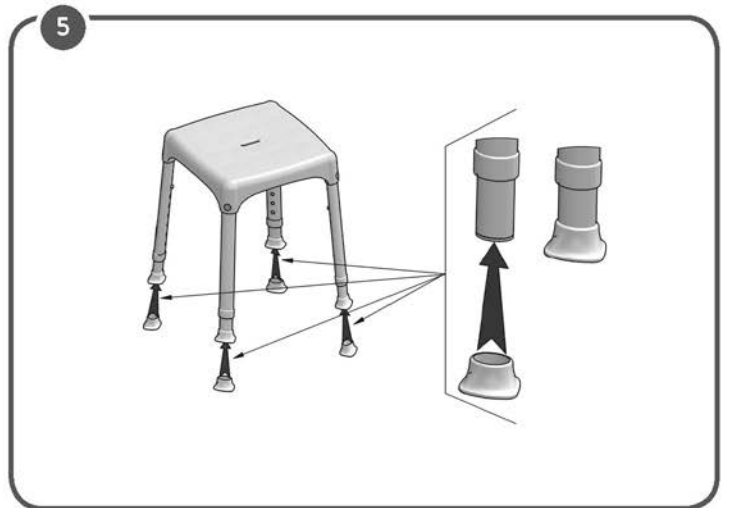
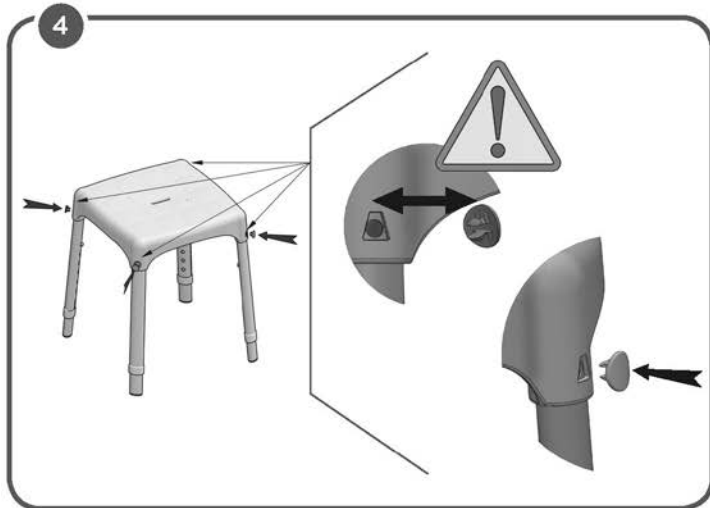
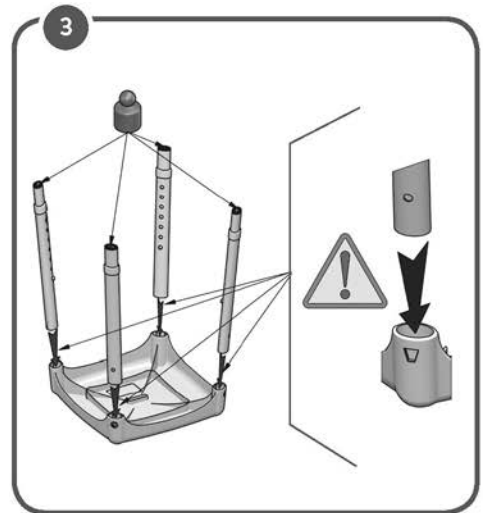
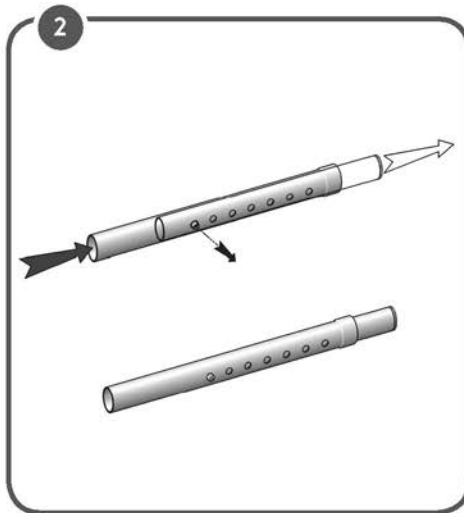
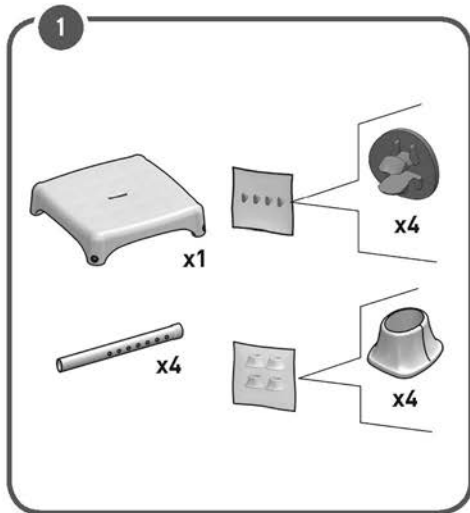
**TINKAMAS ŠALINIMAS**

Gaminio negalima šalinti kartu su buitinėmis atliekomis. Dėl tinkamo ir aplinkai nekenksmingo šalinimo pasitarkite su vietos institucijomis.

**PRANEŠIMAI APIE INCIDENTUS**

Įvykus rimtam, su įranga susijusiam incidentui, kreipkitės į įrangos gamintoją el. paštu [info@lmglobaldesign.com](mailto:info@lmglobaldesign.com) ir į atsakingąją instituciją savo šalyje.





PAGAMINTA  
ITALIJOJE



**PAREDZĒTĀ LIETOŠANA:**

KING kvadrāta dušas sēdeklis ļauj palielināt neatkarību ikdienas personīgās higiēnas dušas laikā, samazinot muskuļu nogurumu stāvošas pozas dēļ, kā arī paslīdēšanas un traumu risku. Neslīdošās gumijas kājas nodrošina saķeri ar grīdu, un versijas, kas aprīkotas ar regulējamu augstumu, ļauj lietotājam viegli mainīt kopējo augstumu atbilstoši savām prasībām. Turklāt dušas sēdekli ar pielāgotu augstumu var izmantot ar dažādiem garuma iestatījumiem starp priekšējo un aizmugurējo kāju. Proti, priekšējās kājas var būt zemākas nekā aizmugurējās: tas ļauj lietotājam dušas laikā saglabāt pareizāku stāju, kā arī atvieglot stāvēšanas un sēdēšanas procedūras. Pateicoties tā elastībai, dušas sēdekli var novietot pat uz nelīdzenas un neregulāras grīdas, kā tas ir raksturīgi daudzām dušas paliktņiem. Dušas sēdekli var viegli pārvietot tā vieglā svara dēļ.

**INDIKĀCIJAS UN KONTRINDIKĀCIJAS:**

Kvadrāta dušas sēdeklis KING ir paredzēts vecāka gadagājuma cilvēkiem, ratinārkreslu lietotājiem, cilvēkiem ar kustību traucējumiem jostasvietā, ceļgalos vai gūžā, kā arī visiem tiem, kuriem ir grūtības saglabāt stāvošo stāvokli ikdienas personīgās higiēnas dušas laikā. Lietotājam ir jābūt līdzsvara autonomijai sēdes un stāvēšanas procedūru laikā, kā arī jābūt atbilstoši spējai sēdēt. Dušas sēdekli nedrīkst izmantot, ja lietotājam ir problēmas, kas saistītas ar līdzsvara vai uztveres traucējumiem.

**DROŠĪBAS BRĪDINĀJUMI UN NORĀDES:**

- Nedrīkst pārsniegt pacelšanas instrukcijās norādīto maksimālo lietotāja svaru.
- Pirms katras lietošanas pārliedzieties, ka dušas sēdeklis ir pareizi salikts stabilā stāvoklī.
- Dušas sēdekli var izmantot tikai uz virsmas, kurai nav šķēršļu.
- Uzstādīšanas laikā stingri ievērojiet lietotāja rokasgrāmatā redzamo.
- Montāžas laikā var palielināties pirkstu savainojumu risks.
- Nešūpojieties uz dušas sēdekļa, tas var novest pie kāju slīdēšanas, apgāšanās vai iegrīmšanas zemē. Dušas sēdeklim vienmēr jābūt uz tā 4 kājām.
- Nekādā veidā nemainiet dušas sēdekli un tā sastāvdaļas.
- Nelietojiet dušas sēdekli, ja tas ir bojāts vai jebkādā veidā mainīts. Plaisas un deformācijas var spēcīgi ietekmēt ierīces darbību un drošību.
- Pēc lietošanas dušas sēdeklis ir jānoņem no dušas paliktņa, lai izvairītos no jebkādiem šķēršļiem.
- Nelietojiet dušas sēdekli citiem mērķiem, nekā paredzēts.
- Dušas sēdekli nedrīkst uzglabāt ārpus telpām.

**INFORMĀCIJA PAR APKOPI:**

Produktu apkope sastāv no tīrīšanas un sanitārijas procedūrām. Lai garantētu drošu lietošanu un atbilstošu higiēnas standartu, lietotājam šīs procedūras jāveic pirms katras lietošanas reizes.

Lietotājam ir jāpārliedzieties par ierīces un tās sastāvdaļu strukturālo integritāti. Lai veiktu tīrīšanas un sanitārijas procedūras, rīkojieties šādi:

1. Jāvalkā cimdi.
2. Pirms turpināt visprecīzāko dezinfekciju, notīriet redzamos netīrumus.
3. Tīrīšanai izmantojiet ūdeni vai neagresīvu mazgāšanas līdzekli.
4. Noslaukiet ar sausu un tīru drānu.

**Alternatīvi, produktu var tīrīt sadzīves trauku mazgājamajās mašīnās maksimālajā temperatūrā.**

**ATKĀRTOTAS IZMANTOŠANAS PRASĪBAS:**

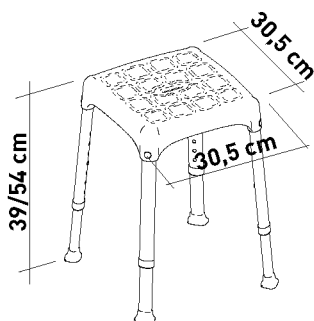
Produkts ir piemērots atkārtotai lietošanai citiem lietotājiem. Pirms produkta atkārtotas izmantošanas citiem, produkts ir pareizi jānotīra un jādezinficē. Pirms produkta nodošanas citiem, produkts ir jāpārbauda kvalificētiem izplatītājiem.

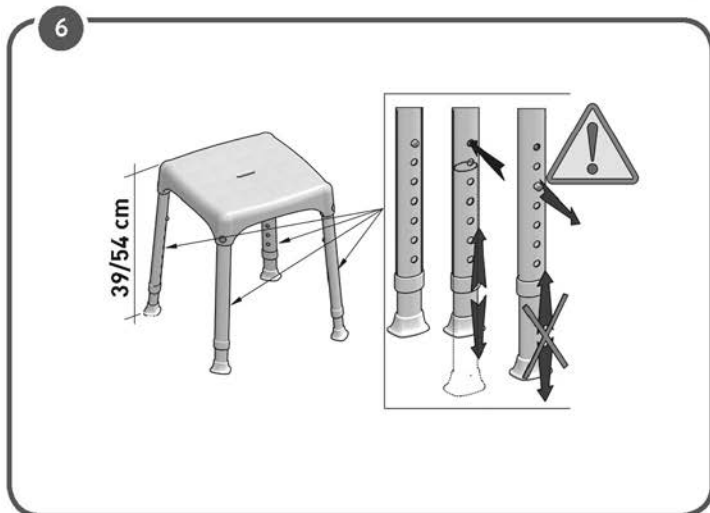
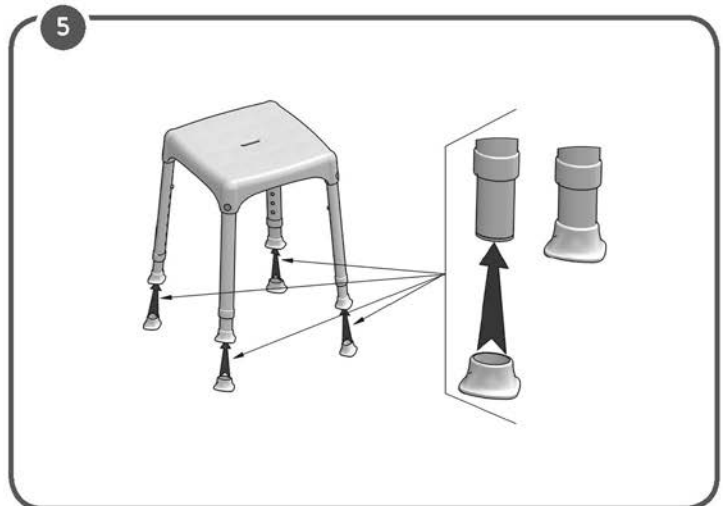
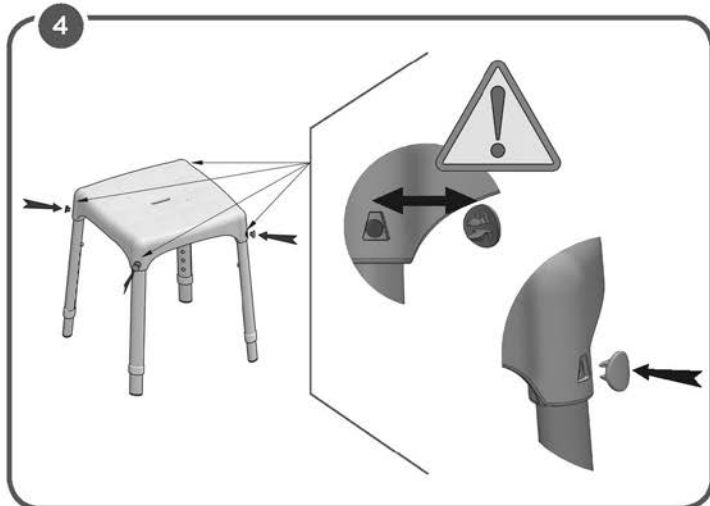
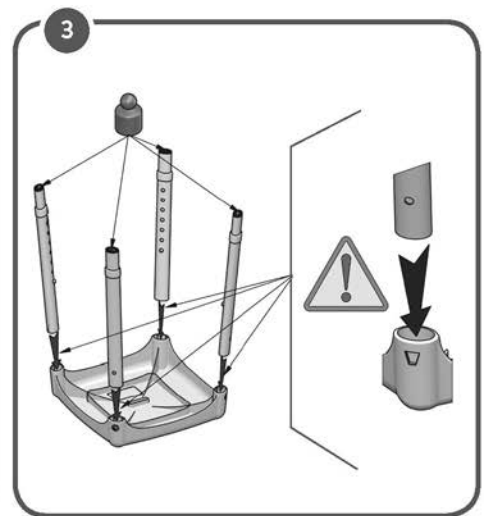
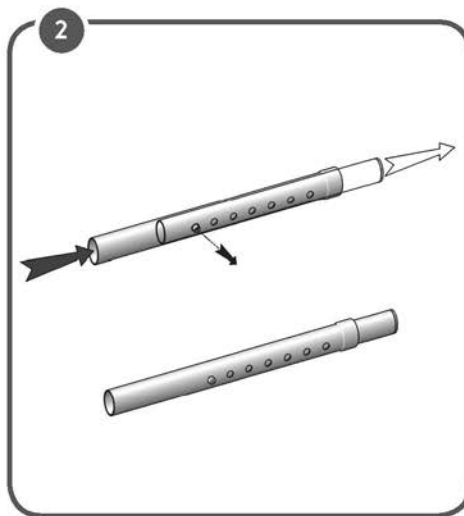
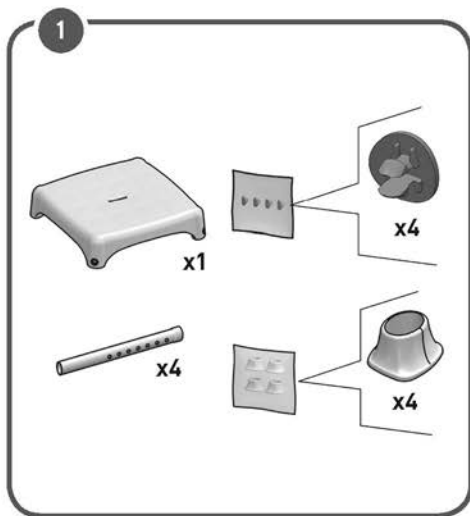
**PAREIZA LIKVIDĒŠANAS PROCEDŪRA:**

Neizmetiet izstrādājumu parastajos sadzīves atkritumos. Iepriekš jautājiet vietējai iestādei, kā pareizi un videi draudzīgi likvidēt ierīci.

**PAZIŅOŠANA PAR INCIDENTU:**

Ja ar šo ierīci notika nopietns incidents, sazinieties ar šī produkta ražotāju pa e-pastu [info@imglobaldesign.com](mailto:info@imglobaldesign.com) un atbildīgo iestādi savā valstī.





IZGATAVOTS  
ITĀLIJĀ



**USO DESTINADO:**

O Banco Quadrado de Duche *KING* permite aumentar a independência durante a etapa de duche da higiene pessoal diária, reduzindo a fadiga muscular provocada pela posição em pé, e também o risco de escorregar e de lesões. Os pés de borracha que não escorregam garantem o apoio com o chão, e as pernas reguláveis em altura permitem ao utilizador mudar facilmente a altura total de acordo com as suas necessidades. Além disso, o banco de duche com altura adaptada pode ser usado com diferentes configurações de comprimento entre as pernas da frente e as traseiras. Em particular, as pernas da frente podem estar mais baixas do que as traseiras: isto permite ao utilizador manter a postura mais correcta enquanto toma o duche, e também facilita o processo de levantar-se e sentar-se. Graças a sua flexibilidade, o banco de duche pode ser posicionado num chão acidentado e irregular, como aqueles típicos de muitas bases de duche. O banco de duche pode ser facilmente removido graças ao seu peso leve.

**INDICAÇÕES E CONTRAINDICAÇÕES:**

O Banco Quadrado de Duche *KING* está direccionado para pessoas idosas, pessoas com mobilidade reduzida na zona lombar, joelho e anca, e para pessoas que têm dificuldade em manter a posição em pé durante a etapa do duche da higiene pessoal diária. O utilizador tem de ter autonomia de balanço quando se está a sentar e quando se levanta, e também capacidade adequada para ficar sentado. O banco não pode ser usado quando o utilizador tem problemas relacionados com o equilíbrio e doenças de percepção.

**AVISOS DE SEGURANÇA E INDICAÇÕES:**

- O peso máximo de utilizador indicado nas instruções adequadas, não pode ser ultrapassado.
- Antes de cada uso, verifique se o banco do duche está correctamente montado em posição estável.
- O banco de duche só pode ser utilizado numa superfície sem obstáculos.
- Durante a montagem, siga rigorosamente o que está demonstrado no guia do utilizador.
- O risco de lesões dos dedos pode aumentar durante o processo de montagem.
- Não se balance em cima do banco de duche, visto que isso pode provocar escorregamento, capotamento ou a subsidência das pernas. Mantenha sempre o banco de duche em cima das 4 pernas.
- Não modifique o banco de duche e os seus componentes de qualquer modo.
- Não utilize o banco de duche se danificado ou alterado de qualquer modo. As rachaduras e as deformações podem afetar fortemente o desempenho e a segurança do dispositivo.
- Após cada uso, o banco de duche tem de ser removido da base de duche para evitar a obstrução.
- Não utilize o banco de duche para outros fins, apenas para o uso intencionado.
- O banco de duche não deve ser mantido ao ar livre.

**INFORMAÇÃO DO MANUTENÇÃO:**

Os productos de manutenção constam de procedimentos de limpeza e higienização. Para garantir a utilização segura e os standards de higienização adequados, o utilizador deve realizar os seguintes procedimentos antes de cada utilização.

O utilizador tem de ter a certeza da integridade da estrutura do dispositivo e dos seus componentes. Para os procedimentos de limpeza e higienização, siga os passos abaixo:

1. As luvas têm de ser calçadas.
2. Remova a sujidade evidente antes de proceder com a desinfeção mais adequada.
3. Para os procedimentos de limpeza, utilize água ou detergentes que não são agressivos.
4. Limpe com um pano seco e limpo.

**Em alternativa, o produto pode ser limpo em máquinas de lavar louça domésticas na temperatura máxima.**

**REQUISITOS DE REUTILIZAÇÃO:**

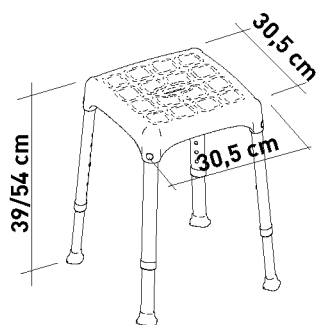
O producto é próprio para ser reutilizado por outros utilizadores. Antes do uso por outros, o producto tem de ser correctamente limpo e higienizado. Antes da transferência do producto para outros, o producto tem de ser verificado por comerciantes qualificados.

**PROCEDIMENTO CORRECTO DE ELIMINAÇÃO:**

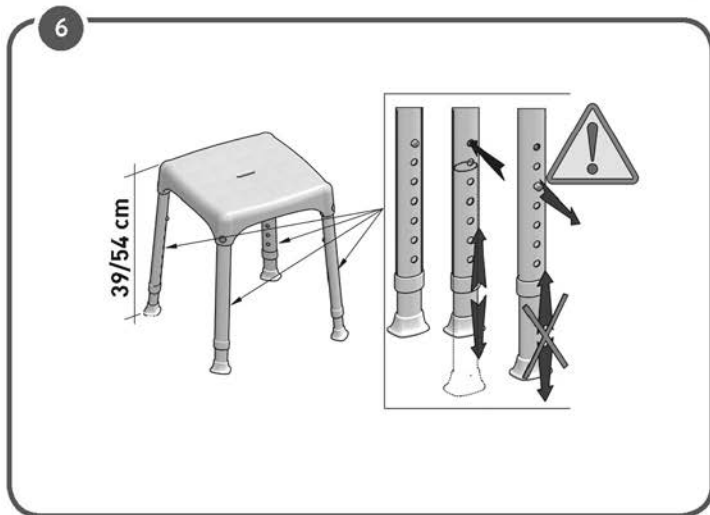
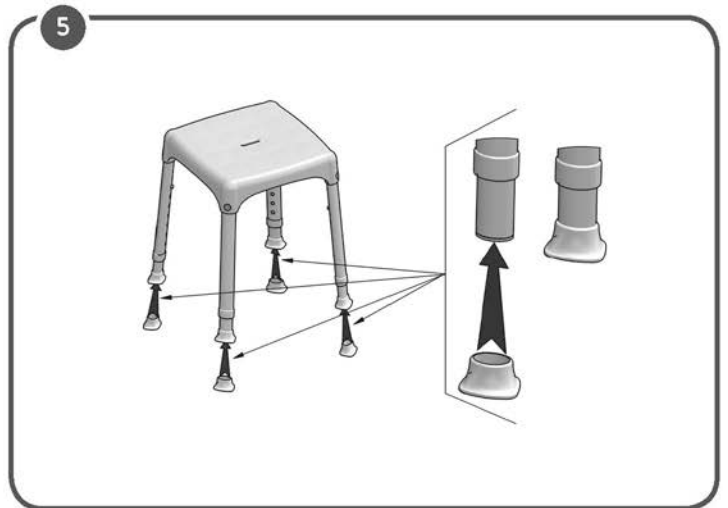
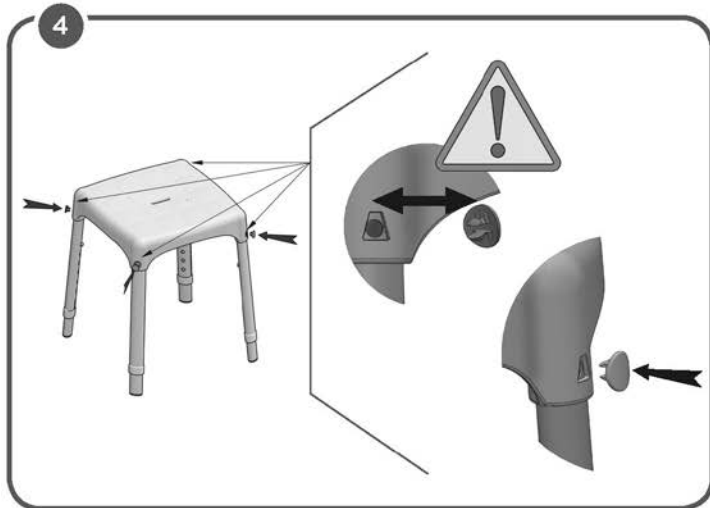
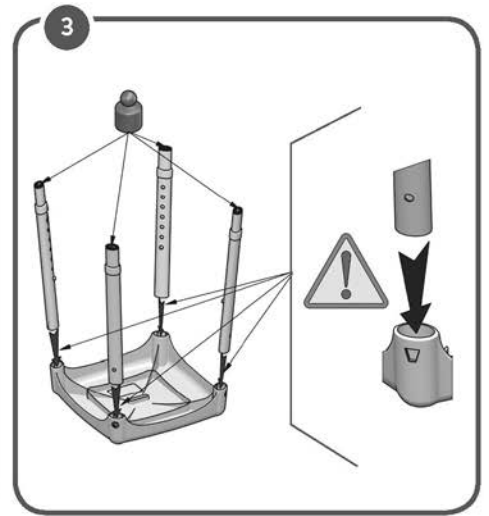
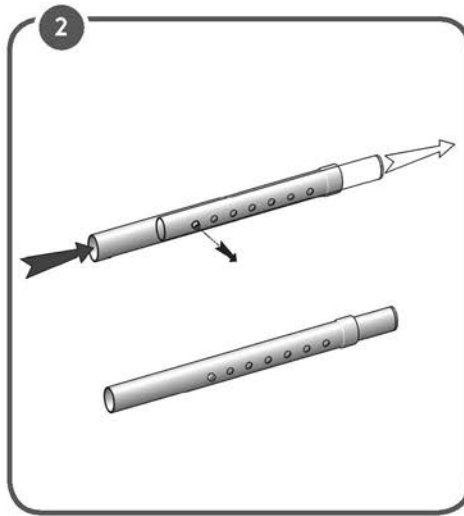
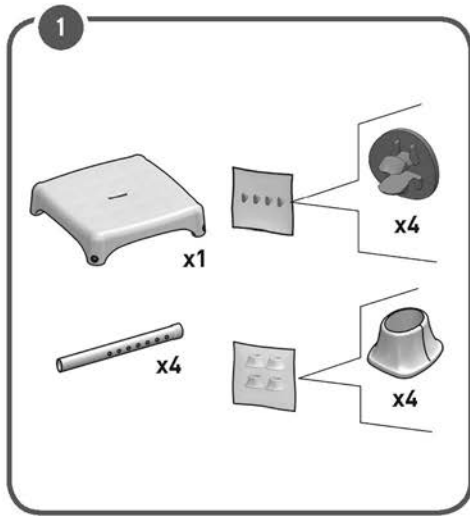
Não elimine o producto no lixo doméstico. Pergunte às autoridades locais de antemão para saber a maneira correcta e amiga do ambiente de descartar o producto.

**REPORTE DOS INCIDENTES:**

Se acontecer um incidente grave que envolva este dispositivo, contacte o fabricante do producto em [info@imglobaldesign.com](mailto:info@imglobaldesign.com) e as autoridades responsáveis no seu país.







PRODUZIDO EM  
ITÁLIA





**UTILIZARE PREVĂZUTĂ:**

Scaunul pătrat pentru duș KING permite o creștere a independenței în timpul etapei de duș a igienei personale zilnice, reducând oboseala musculară cauzată de poziția în picioare, precum și riscurile de alunecare și rănire. Picioarele din cauciuc antiderapante asigură aderența la podea, iar picioarele reglabile pe înălțime permit utilizatorului să modifice cu ușurință înălțimea totală în funcție de cerințele acestuia. În plus, scaunul pentru duș cu înălțime personalizată poate fi utilizat cu diferite setări de lungime pentru picioarele din față și din spate. În special, picioarele din față pot fi mai joase decât cele din spate: acest lucru permite utilizatorului să păstreze o postură mai corectă în timp ce face duș și să faciliteze acțiunile de ridicare și așezare. Datorită flexibilității sale, scaunul pentru duș poate fi așezat chiar și pe o podea denivelată și neuniformă, precum cele obișnuite pentru multe căzi de duș. Scaunul pentru duș poate fi mutat cu ușurință datorită greutatei reduse a acestuia.

**INDICAȚII ȘI CONTRAINDICAȚII:**

Scaunul pătrat pentru duș KING este destinat persoanelor în vârstă, persoanelor cu mobilitate redusă a zonei lombare, a genunchilor sau a șoldului și tuturor celor care au dificultăți în menținerea poziției verticale în timpul etapelor de duș ale igienei personale zilnice. Utilizatorul trebuie să dispună de autonomia echilibrului în timpul acțiunilor de așezare și ridicare și de capacitatea adecvată de a se menține așezat. Scaunul nu trebuie să fie folosit în cazul în care utilizatorul are probleme legate de echilibru sau tulburări de percepție.

**AVERTISMENTE ȘI INDICAȚII PRIVIND SIGURANȚA:**

- Greutatea maximă a utilizatorului indicată în instrucțiunile de montaj nu trebuie să fie depășită.
- Înainte de fiecare utilizare, asigurați-vă că scaunul pentru duș este corect asamblat și într-o poziție stabilă.
- Scaunul pentru duș poate fi folosit doar pe suprafețe fără obstacole.
- În timpul montării, respectați cu strictețe indicațiile din Manualul de utilizare.
- Riscul de rănire a degetelor poate crește în timpul procesului de montare.
- Nu vă balansați pe scaunul de duș, acest lucru poate duce la alunecare, răsturnare sau cedarea picioarelor. Mențineți întotdeauna scaunul de duș pe cele 4 picioare.
- Nu modificați scaunul pentru duș și componentele sale în niciun fel.
- Nu folosiți scaunul pentru duș dacă este deteriorat sau modificat în vreun fel. Fisurile și deformările pot afecta în mod considerabil performanța și siguranța dispozitivului.
- După utilizare, scaunul pentru duș trebuie să fie îndepărtat din tava de duș pentru a evita orice obstrucție.
- Nu utilizați scaunul de duș într-un scop diferit de cel pentru care prevăzut.
- Scaunul pentru duș nu trebuie să fie depozitat în exterior.

**INFORMAȚII PRIVIND ÎNTREȚINEREA:**

Întreținerea produselor constă în procedurile de curățare și igienizare. Pentru a garanta un standard de igienă sigur și adecvat, utilizatorul trebuie să efectueze aceste proceduri înainte de fiecare folosire.

Utilizatorul trebuie să se asigure de integritatea structurală a dispozitivului și a componentelor sale. Pentru procedurile de curățare și igienizare, urmați pașii de mai jos:

1. Trebuie să purtați mănuși.
2. Îndepărtați murdăria vizibilă înainte de a proceda la o dezinfectare foarte precisă.
3. Folosiți apă sau un detergent neagresiv pentru procesul de curățare.
4. Ștergeți cu o cârpă uscată și curată.

**Alternativ, produsul poate fi curățat în mașinile de spălat vase domestice, la temperatură maximă.**

**CERINȚE PRIVIND REFOLOSIREA:**

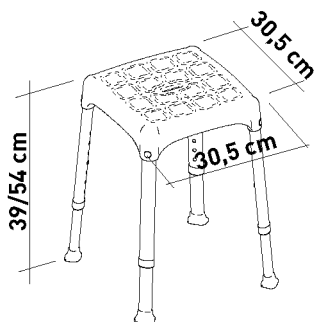
Produsul este potrivit pentru re folosire de către alți utilizatori. Înainte de re folosirea de către alte persoane, produsul trebuie să fie curățat și igienizat în mod corect. Înainte de transferul produsului către alte persoane, acesta trebuie să fie verificat de către distribuitori autorizați.

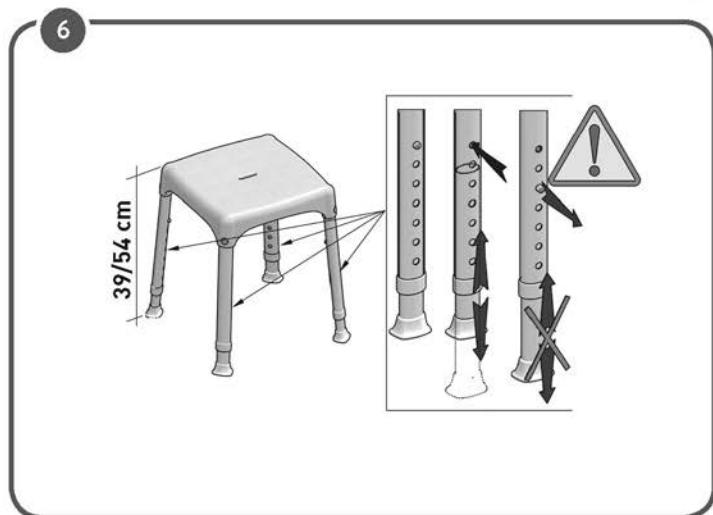
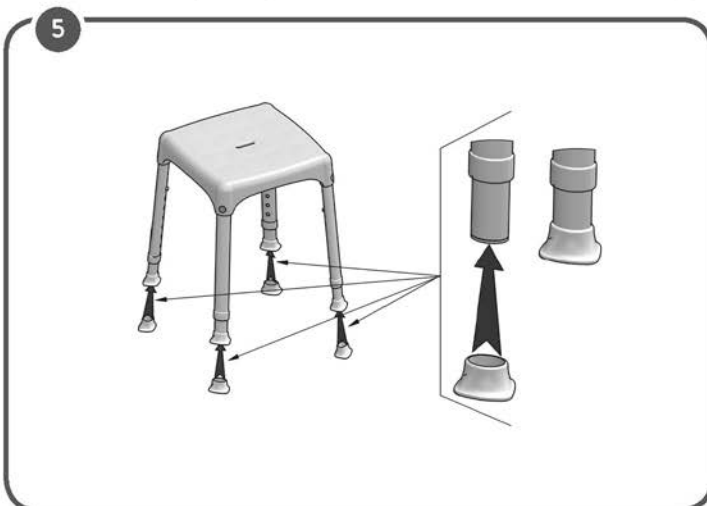
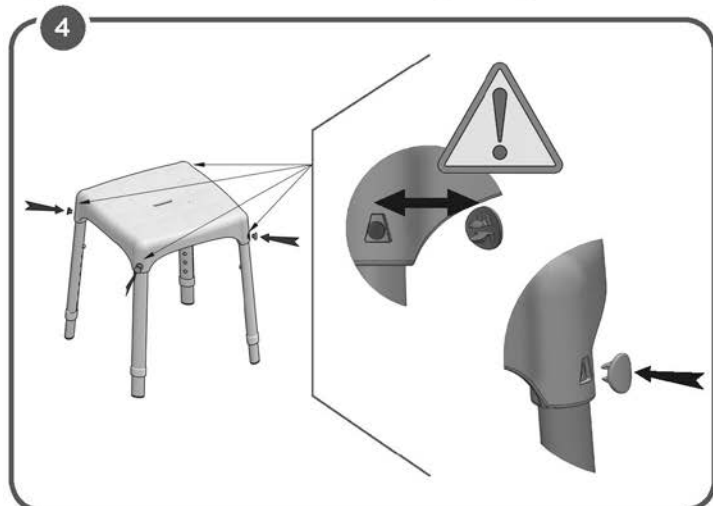
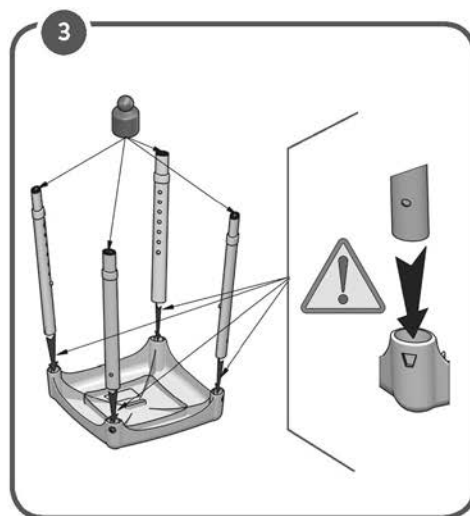
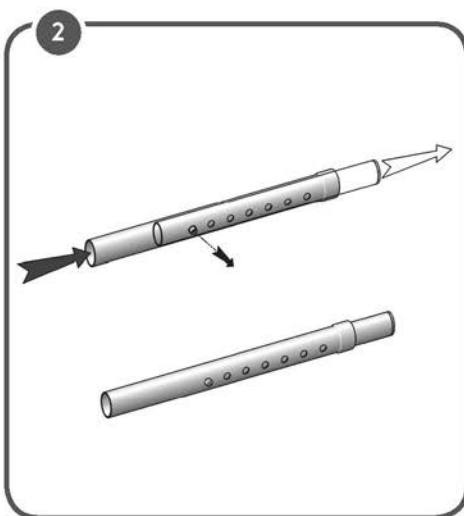
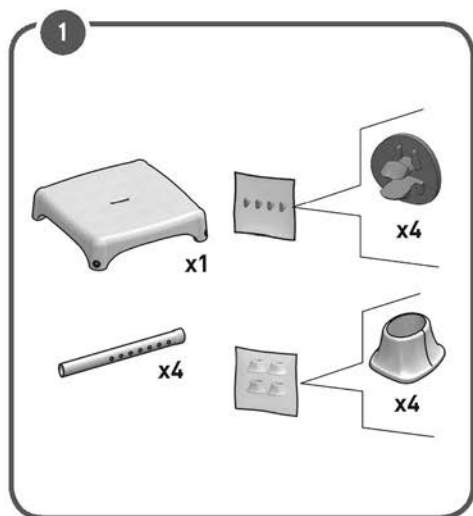
**PROCEDURA CORECTĂ DE ELIMINARE:**

Nu eliminați produsul împreună cu deșeurile menajere normale. Solicitați autorității locale să vă comunice în prealabil modul corect și ecologic de a-l elimina.

**RAPORTAREA INCIDENTELOR:**

În cazul în care are loc un incident grav care implică acest dispozitiv, vă rugăm să contactați fabricantul acestui produs la [info@imglobaldesign.com](mailto:info@imglobaldesign.com) și autoritatea responsabilă din țara dumneavoastră.





FABRICAT ÎN  
ITALIA



**AVSEDD ANVÄNDNING**

*KING Square Shower Stool* ger mer självständighet vid dusch, minskar muskeltrötthet då användaren är i stående position och reducerar risken för halkning och skador. De halkfria gummifötterna gör att produkten står fast på golvet. De höjjusterbara benen gör det möjligt för användaren att justera höjden så att produkten möter deras krav. I den höjjusterbara versionen kan dessutom inställningen på de främre och bakre benen justeras. De främre benen kan vara lägre än de bakre - detta gör det möjligt för användaren att upprätthålla en god hållning vid dusch och gör det dessutom lättare att stå upp och sätta sig. Tack vare sin flexibilitet kan duschstolen även placeras på ojämnta golv som förekommer i ganska många duschar. Duschstolen är väldigt lätt och kan därför flyttas utan problem.

**INDIKATIONER OCH KONTRAINDIKATIONER**

Duschstolen *The KING Square Shower Stool* är avsedd för äldre personer, personer med begränsad rörlighet i de nedre extremiteterna och höfterna och alla som har svårt att stå vid dusch. Användaren ska kunna hålla balansen själv medan han eller hon sitter eller står samt upprätthålla sittande kroppsställning. Duschstolen är inte avsedd för användare som har problem relaterade till balans- eller perceptionsstörningar.

**SÄKERHETSVARNINGAR OCH ANVISNINGAR:**

- Den maximala användarvikten i montageanvisningarna bör inte överstigas.
- Innan varje användning ska du kontrollera att duschstolen är rätt monterad i en stabil ställning.
- Duschstolen får endast användas på ytor som är fria från hinder.
- Följ bruksanvisningen vid montage.
- Vid montage kan det förekomma en ökad risk för fingerskador.
- Gunga inte på duschstolen då det kan leda till att du ramlar ner, sitsen välter eller benen sjunker ihop. Duschstolen ska alltid stå på sina 4 ben.
- Gör inga ändringar i duschstolen och dess komponenter.
- Använd inte duschstolen om den är skadad eller ändrad på något sätt. Sprickor och deformationer kan påverka betydligt enhetens prestanda och säkerhet.
- Efter användning ska duschstolen tas bort från duschkaret för att inte komma i vägen för andra.
- Använd inte duschstolen för några andra ändamål.
- Duschstolen får inte förvaras utomhus.

**UNDERHÅLL:**

Produktens underhåll bygger på rengörings- och hygienprocedurer. För att garantera säker användning och lämplig hygienstandard ska användaren utföra dessa procedurer innan varje användning.

Användaren bör kontrollera att enhetens och komponenternas konstruktion är intakt. Följ stegen nedan vid rengörings- och hygienprocedurer:

1. Använd handskar.
2. Avlägsna synlig smuts innan du påbörjar desinfektion.
3. Använd vatten eller icke-aggressivt rengöringsmedel vid rengöring.
4. Torka av med en torr och ren trasa.

**Produkten kan även rengöras i en diskmaskin inställd på maximal temperatur.**

**KRAV VID ÅTERANVÄNDNING:**

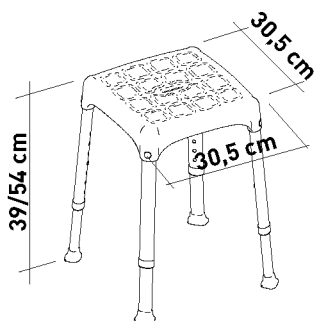
Produkten kan återanvändas av andra användare. Innan återanvändning ska produkten ha rengjorts och desinficerats på rätt sätt. Innan produkter transporteras till en annan användare ska den inspekteras av en kvalificerad försäljare.

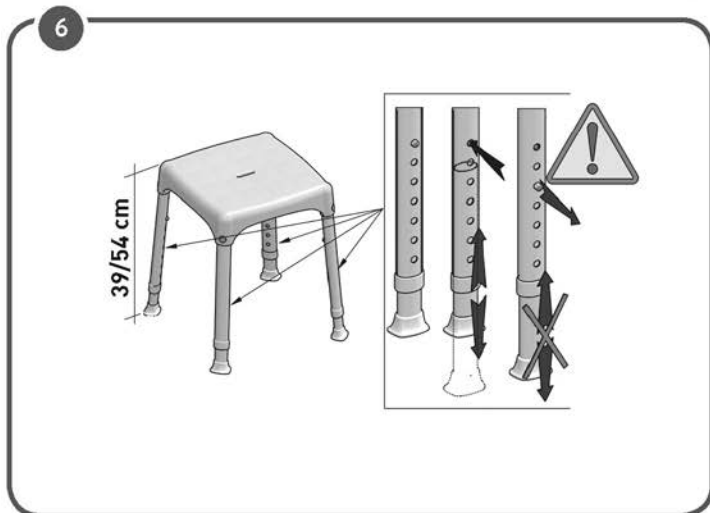
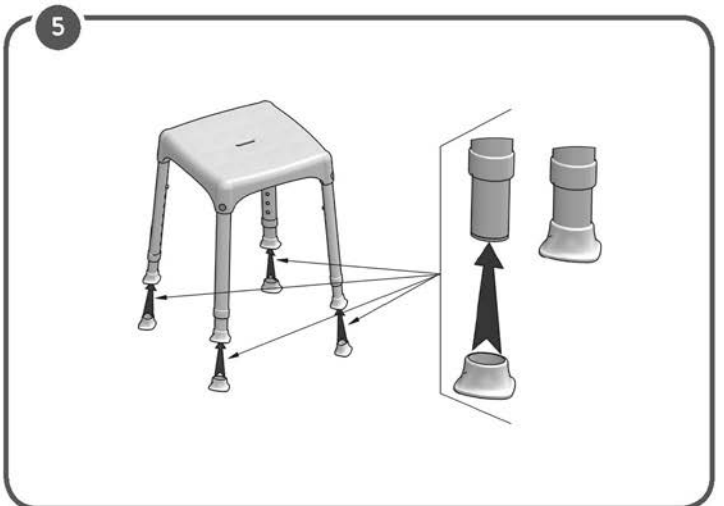
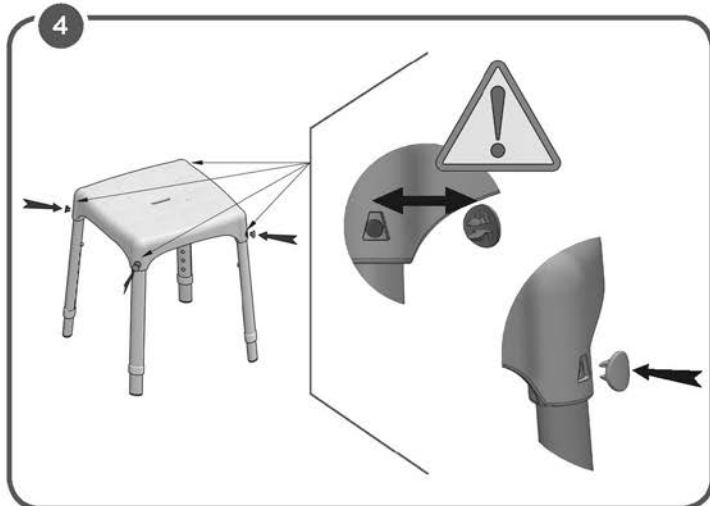
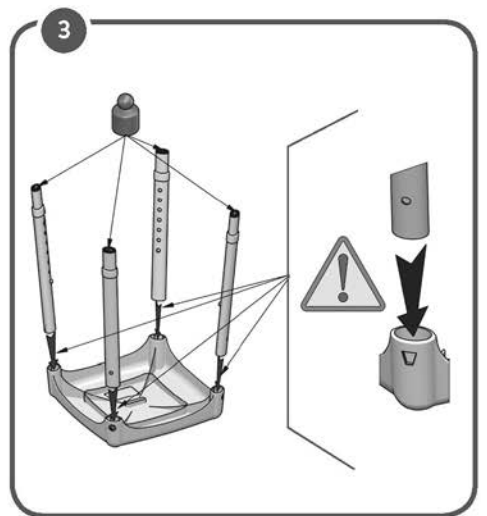
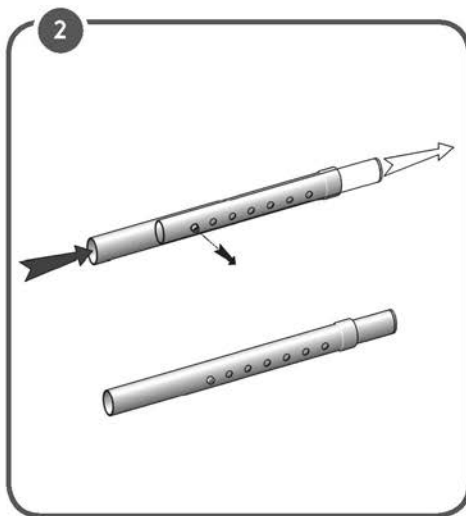
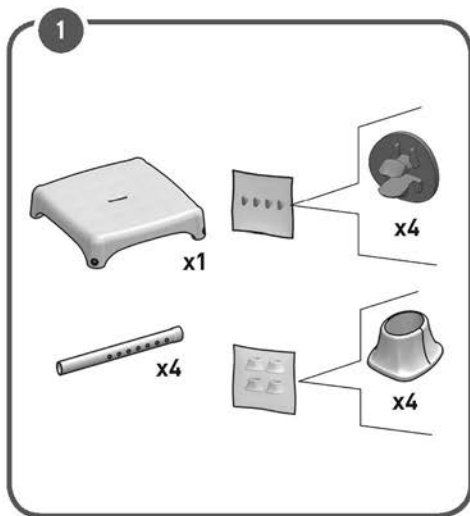
**KORREKT BORTSKAFFNING:**

Produkten får inte slängas med normalt hushållsavfall. Hör dig för hos lokal myndighet om hur produkten ska bortskaffas på ett miljövänligt sätt.

**RAPPORTERING AV OLYCKOR:**

Har det inträffat en allvarlig olycka med denna enhet, ska du kontakta dess tillverkare via [info@imglobaldesign.com](mailto:info@imglobaldesign.com) samt behörig myndighet i ditt land.





TILLVERKAT I  
ITALIEN



**NAMEN UPORABE:**

*KING štirikotni stolček za prho* omogoča večjo samostojnost pri vsakodnevni osebni higieni med prhanjem, zmanjšuje utrujenost mišic zaradi stoječega položaja ter nevarnost zdrsa in poškodb. Neдрseče gumijaste nogice zagotavljajo oprijem s tlemi, noge z nastavljivo višino pa uporabniku omogočajo enostavno spreminjanje skupne višine glede na njegove zahteve. Stolček za prho s prilagojeno višino lahko uporabljate tudi z različnimi nastavitvami dolžine med sprednjimi in zadnjimi nogami. Zlasti sprednje noge so lahko nižje od zadnjih: to uporabniku omogoča, da med prhanjem ohrani pravilnejšo držo ter da lažje stoji in sedi. Stolček za prhanje lahko zaradi svoje prilagodljivosti postavite tudi na neravna in luknjasta tla, kakršna so značilna za številne tuš kadi. Stolček za prho lahko zaradi majhne teže zlahka premikate.

**NAVEDBE IN PRIPOROČILA:**

*KING štirikotni stolček za prho* je namenjen starejšim osebam, osebam z zmanjšano gibljivostjo v ledvenem, kolenskem ali kolčnem delu telesa in vsem, ki imajo težave pri ohranjanju stoječega položaja med prhanjem v fazi vsakodnevne osebne higiene. Uporabnik mora biti med sedenjem in stojo samostojen pri ohranjanju ravnotežja ter imeti ustrezno sposobnost, da ostane v sedečem položaju. Stolčka ne smete uporabljati, če ima uporabnik težave z ravnotežjem ali motnje zaznavanja.

**VARNOSTNA OPOZORILA IN NAPOTKI:**

- Največja teža uporabnika, navedena v navodilih za montažo, ne sme biti presežena.
- Pred vsako uporabo se prepričajte, da je stolček za prho pravilno sestavljen in v stabilnem položaju.
- Stolček za prho se lahko uporablja samo na površinah brez ovir.
- Med sestavljanjem strogo upoštevajte navodila iz uporabniškega priročnika.
- Med montažo se lahko poveča tveganje za poškodbe prstov.
- Na stolčku za prho se ne zibajte, saj lahko pride do zdrsa, prevrnitve ali zdrsa nog. Stolček za prho naj vedno stoji na 4 nogah.
- Stolčka za prho in njegovih sestavnih delov ne spreminjajte na noben način.
- Stolčka za prho ne uporabljajte, če je poškodovan ali kakor koli spremenjen. Razpoke in deformacije lahko močno vplivajo na delovanje in varnost naprave.
- Po uporabi je treba stolček za prho odstraniti s tuš kadi, da preprečite oviranje.
- Stola za prho ne uporabljajte v druge namene, kot je predvideno.
- Stolčka za prho ne smete shranjevati na prostem.

**PODATKI O VZDRŽEVANJU:**

Vzdrževanje izdelka je sestavljeno iz čistilnih in sanitarnih postopkov. Za zagotovitev varne uporabe in ustreznega higienskega standarda mora uporabnik pred vsako uporabo opraviti te postopke.

Uporabnik se mora prepričati o strukturni celovitosti naprave in njenih sestavnih delov. Pri čistilnih in sanitarnih postopkih sledite spodnjim korakom:

1. Nosite rokavice.
2. Odstranite vidno umazanijo, preden začnete z najbolj natančnim razkuževanjem.
3. Za čiščenje uporabite vodo ali neagresivno čistilno sredstvo.
4. Obrišite s suho in čisto krpo.

**Izdelek lahko čistite tudi v gospodinjskih pomivalnih strojih pri najvišji temperaturi.**

**ZAHTEVE GLEDE PONOVNE UPORABE:**

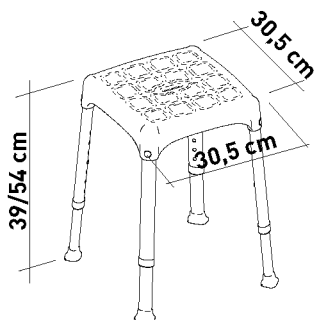
Izdelek je primeren za ponovno uporabo s strani drugih uporabnikov. Pred ponovno uporabo s strani drugih oseb je treba izdelek pravilno očistiti in razkužiti. Pred prenosom izdelka na druge osebe morajo izdelek preveriti usposobljeni prodajalci.

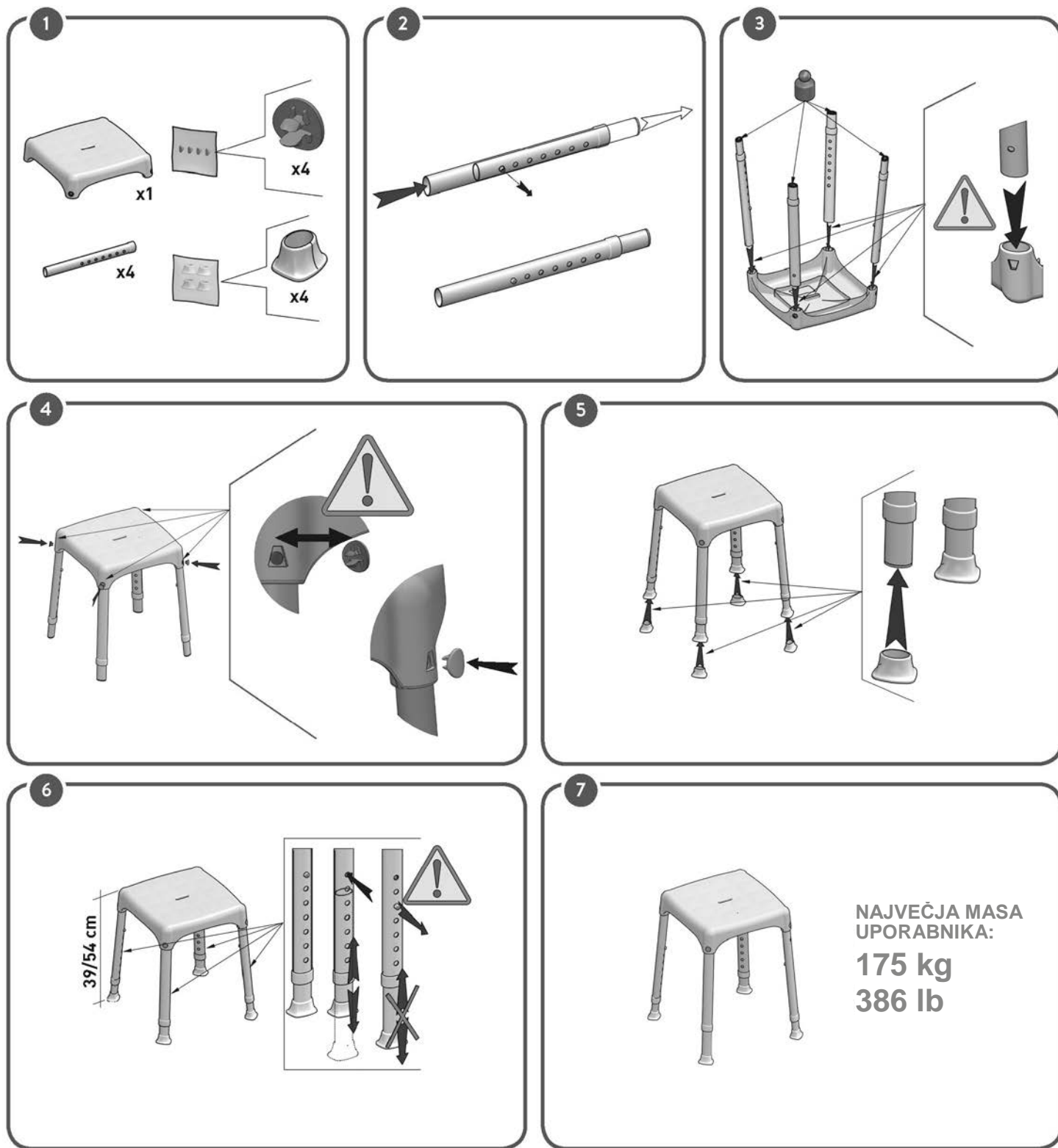
**PRAVILEN POSTOPEK ZA ZAVRŽENJE:**

Izdelka ne odlagajte med običajne gospodinjske odpadke. Za pravilen in okolju prijazen način odstranjevanja se predhodno pozanimajte pri lokalnih upravnih organih.

**POROČANJE O NEŽELENIH DOGODKIH:**

Če je prišlo do resnega zapleta pri uporabi te naprave, se obrnite na proizvajalca izdelka na spletni naslov [info@imglobaldesign.com](mailto:info@imglobaldesign.com) in na pristojni organ v vaši državi.





IZDELANO V  
ITALIJI





**ZAMÝŠĽANÉ POUŽITIE:**

Štvorcový sprchový stolček *KING Square Shower Stool* umožňuje používateľovi väčšiu nezávislosť počas sprchovania vo fáze každodennej osobnej hygieny, znižuje únavu svalov v dôsledku státia, ako aj riziko pošmyknutia a poranenia. Protišmykové gumové nožičky zaisťujú priľnavosť k podlahe a výškovo nastaviteľné nohy umožňujú používateľovi jednoducho zmeniť celkovú výšku podľa svojich požiadaviek. Sprchový stolček s prispôsobiteľnou výškou je navyše možné používať s rôznym nastavením dĺžky medzi prednými a zadnými nohami. Predné nohy môžu byť predovšetkým nižšie ako zadné: to umožňuje používateľovi udržať si správnejšie držanie tela pri sprchovaní, ako aj uľahčiť postupy pri státí a sedení. Vďaka svojej flexibilitě je sprchový stolček možné umiestniť aj na zvlhnutú a nerovnú podlahu, čo typické pre mnohé sprchové vaničky. Vďaka nízkej hmotnosti sa sprchový stolček dá jednoducho premiestňovať.

**INDIKÁCIE A KONTRAINDIKÁCIE:**

Štvorcový sprchový stolček *KING Square Shower Stool* je určený starším ľuďom, osobám so zníženou pohyblivosťou kolien alebo bedrových kĺbov a všetkým, ktorí majú problémy s udržaním stojacej polohy počas fáz sprchovania pri každodennej osobnej hygieny. Od používateľa sa vyžaduje, aby počas sedenia a státia vedel sám udržiavať rovnováhu a aby mal primeranú schopnosť sedieť. Stolček sa nesmie používať, ak má používateľ problémy súvisiace s rovnováhou alebo poruchami vnímania.

**BEZPEČNOSTNÉ UPOZORNENIE A INDIKÁCIE:**

- Nesmie byť prekročená maximálna hmotnosť používateľa uvedená v návode na montáž.
- Pred každým použitím sa uistite, že je sprchový stolček správne zostavený a stabilný.
- Sprchový stolček je možné používať len na plochách bez prekážok.
- Pri montáži prísne dodržiavajte všetko čo je uvedené v Návode na používanie.
- Počas procesu montáže sa môže vyskytnúť vyššie riziko poranenia prstov.
- Na sprchovom stolčeku sa nehojdajte, môže to viesť k pošmyknutiu, prevráteniu alebo zloženiu nôh. Sprchový stolček majte vždy položený na 4 nohách.
- Sprchový stolček a jeho súčasti nijako neupravujte.
- Sprchový stolček nepoužívajte, ak je poškodený alebo akýmkoľvek spôsobom upravený. Praskliny a deformácie môžu výrazne ovplyvniť vlastnosti a bezpečnosť zariadenia.
- Po použití by sa sprchový stolček mal vybrať zo sprchovej vaničky, aby sa zabránilo prekážkam.
- Nepoužívajte sprchový stolček na iný účel, než na aký je predurčený.
- Sprchový stolček nesmie byť skladovaný vonku.

**INFORMÁCIE O ÚDRŽBE:**

Údržba výrobkov pozostáva z čistiacich a hygienických postupov. Aby sa zaručilo bezpečné používanie a primeraný hygienický štandard, používateľ by mal tieto postupy vykonať pred každým použitím.

Používateľ musí zaisťiť štrukturálnu integritu zariadenia a jeho komponentov. Pri čistení a dezinfekcii postupujte podľa týchto pokynov:

1. Mali by ste nosiť rukavice.
2. Pred vykonaním čo najdokonalejšej dezinfekcie odstráňte evidentné nečistoty.
3. Na čistenie používajte vodu alebo neagresívny čistiaci prostriedok.
4. Utierajte suchou a čistou handričkou.

**Prípadne je výrobok možné čistiť v domácich umývačkách riadu pri maximálnej teplote.**

**POŽIADAVKY NA OPĀTOVNÉ POUŽÍVANIE:**

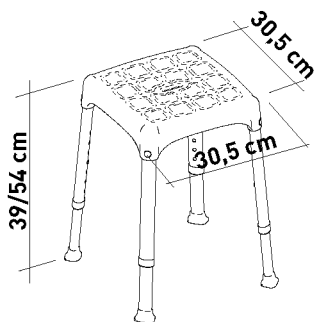
Výrobok je vhodný na opätovné použitie inými používateľmi. Pred opätovným použitím inými osobami musí byť výrobok správne vyčistený a dezinfikovaný. Pred odovzdaním výrobku iným osobám musí výrobok skontrolovať kvalifikovaný predajca.

**POSTUP SPRÁVNEJ LIKVIDÁCIE:**

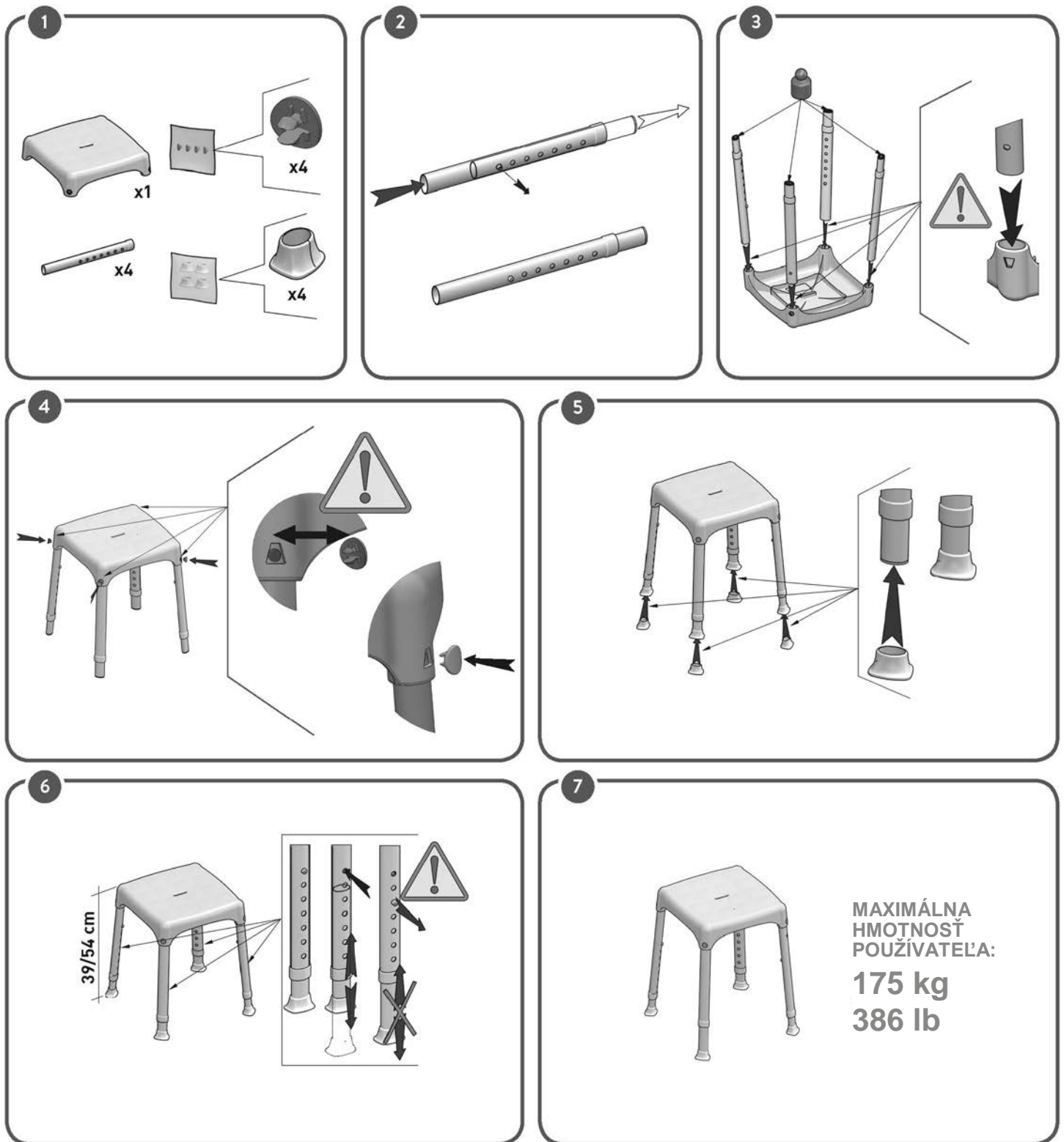
Výrobok nelikvidujte spolu s bežným komunálnym odpadom. Vopred požiadajte váš miestny úrad o správny a ekologický spôsob likvidácie.

**HLÁSENIE NEHODY:**

Ak došlo k vážnemu incidentu súvisiacemu s týmto zariadením, kontaktujte výrobcu tohto výrobku na adrese [info@imglobaldesign.com](mailto:info@imglobaldesign.com) a príslušný úrad vo vašej krajine.







VYROBENÉ V  
TALIANSKU





**LM GLOBAL Design Limited**

Suite 123, The Capel Building,  
Mary's Abbey,  
Dublin 7, D07 VY68, Ireland



Timago International Group  
Spółka z o.o. i Spółka – Spółka komandytowa  
ul. Karpacka 24/12  
43-316 Bielsko-Biała, Polska



04/2021 (I)