

 **etac**[®]

Creating Possibilities



molift[®]

| **imedia**



HOVERTECH

Forflytning og positionering

Brugerkomfort og et godt arbejdsmiljø

Denne lommebog viser udvalgte produkter fra vores store sortiment, så du får et godt overblik over dem og deres vigtigste funktioner.

Forflytnings assortimentet hjælper med at fremme det naturlige bevægemønster, så forflytningen kan udføres med lethed og værdighed for både bruger og hjælper.

Produkterne er udviklet ud fra principper om det naturlige bevægemønster, vægtoverføring, viden om friktion og etik. Ideen bag produkterne er, at de skal være simple og lette at anvende for både bruger og hjælper.

Med venlig hilsen Etacs forflytningsteam



Scan koden og
find konsulenten
i dit område

Kontakt din konsulent

Stine Kjær Hansen, fysioterapeut
Tlf. 40 44 37 29
stine.kjaer@etac.com



Camilla Klein, ergoterapeut
Tlf. 40 44 37 23
camilla.klein@etac.com



Pernille Kirring, fysioterapeut
Tlf. 55 66 69 97
pernille.kirring@etac.com



Maj Andkjær, fysioterapeut
Tlf. 40 44 37 22
maj.andkjaer@etac.com



Find hele vores sortiment på www.etac.dk

Indhold

Forflytning med luft - liggende

HoverTech luftassisteret forflytning	4
--	---

Positionering og forflytning - Liggende

Immedia SatinSheet System	8
Immedia In2Sheet	14
Immedia 4WayGlide Mini & Midi	15
Immedia 4WayGlide LPL	16
Immedia TwinSheet4Glide.....	17
Immedia Nylonlagner.....	18
Immedia MultiGlide.....	20
Immedia MultiGlide Single Patient Use (SPU).....	21
Tilbehør til 4WayGlide LPL og TwinSheet4Glide.....	22

Positionering - siddende

Immedia Drejepuder	23
Immedia OneWayGlide	24

Forflytning - siddende

Immedia Glidebrætter	25
----------------------------	----

Support

Immedia Sling og OneManSling.....	26
Immedia BedString	27

Positioneringspuder

Immedia LeanOnMe Roll	28
Immedia LeanOnMe Channel	29
Immedia LeanOnMe Wing.....	30
Immedia LeanOnMe Mini.....	30
Immedia LeanOnMe Ring	31
Immedia LeanOnMe Wedge & Triangle kilepuder	32
Immedia LeanOnMe Basic.....	33
Komplet lejringspudekit.....	34

Fra siddende til stående

Molift Transfer Pro.....	36
Molift Raiser Pro.....	38

Luftassisteret forflytning

HoverTech til kommuner

HoverMatt® Repositioning Sheet er en luftunderstøttet, åndbar forflytningsmadras, der kan bruges til næsten alle håndteringsopgaver, herunder: forflytning højere op i seng, lateral forflytning, repositionering samt vending og løft.

Ved brug af luftteknologi kan du reducere den kraft, du skal bruge til at forflytte en bruger med 80-90 %.



HoverMatt® Repositioning Sheet gør det muligt for blot én person at flytte en bariatrisk bruger højere op i sengen – selv med hovedgærdet hævet!

Anvendelsesområder:

- Forflytning højere op i seng
- Vending
- Liggende forflytninger





NYHED

Ved fald kan HoverSling® Split-Leg (sejl) let bruges til forflytning af brugeren hen til nærmeste lift.

BESKRIVELSE	B X L (CM)	HMI-NR.	VARENR.
HoverSling SPU® Repositioning Sheet 39", 5 stk.	99 x 198	115150	HMSLING-39RS-B
HoverSling® SPU Repositioning Sheet 50", 5 stk.	127 x 198	139476	HMSLING-50RS-B
HoverSling® SPU Split-Leg 34" (sejl), 10 stk.	86 x 178	135057	HMSLING-34-B
NYHED! HoverMatt PROS Air Sling inkl. HoverCover	123 x 198	144132	PROS-HMSL-CS
HT-Air® 2300 Air Supply. 1 stk.	17,8 x 17,8 Højde: 31,8	115148	HTAIR-2300
Etac vogn (uden tilbehør)	55,9 x 48,5 Højde: 95,9		1200105
Engangs/SPU overlagen, 100 stk.	109 x 218		HMDS3-Case



Luftassisteret forflytning

HoverTech til hospitaler og beredskab.

Luftassisteret forflytning med HoverMatt®-madrasen reducerer trækraften, der kræves for at forflytte patienten med op til 80-90 %. Dette reducerer risikoen for arbejdsskader relateret til forflytninger, reducerer risiko for smerter hos patienten og

giver en trygkere forflytning. Det gør det muligt for plejepersonalet at forflytte patienter liggende mellem to lejer sikkert, trygt, med færre smerter og med nedsat risiko for at påføre vævskade (f.eks. blå mærker, tryk, shear).



HoverMatt® SPU Mattress

Anvendelsesområder:

- Seng til seng
- Gulv til seng/båre



Minimerer antallet af medarbejdere.



Reduceret risiko for yderligere skade.



Øger patientkomforten under forflytninger.



Evacuation EMS HoverJack® ned ad trapper

HoverJack® giver akutpersonale mulighed for, ved hjælp af luftteknologi, at løfte og evakuere patienter i selv de mest udfordrende miljøer. Madrassen anvendes til løft fra gulv eller udendørs underlag, hvor det vurderes at siddende løft med lift og sejl, eller planløft med lift ikke er muligt eller optimalt.

Det tager ca. 15-20 sekunder at fylde et kammer med luft. Quick release deflationsventiler kan sænke patienten akut.

Vægtkapaciteten er på 544 kg.



EMS Evacuation HoverJack®

BESKRIVELSE	B X L (CM)	HMI-NR.	VARENDR.
HoverMatt® SPU 34", 10 stk.	86 x 198	115141	HM34SPU-B
HoverMatt® SPU 39", 10 stk.	99 x 198	115142	HM39SPU-B
HoverMatt® SPU 50", 5 stk.	127 x 198	115143	HM50SPU-B
NYHED! HoverMatt PROS Air Sling inkl. HoverCover	123 x 198	144132	PROS-HMSL-CS
NYHED! HoverMatt® T-Burg™	86 x 114	143305	HM-TBURG-34
HoverJack® Air Patient Lift, 1 stk.	81 x 183 x H76	72277	HJ3202T
EMS Evacuation HoverJack®, 1 stk.	81,2 x 198 x H76	132734	HJ32EV-2
HT-Air® 2300 Air Supply. 1 stk.	17,8 x 17,8 x H31,8	115148	HTAIR-2300
Etac vogn (uden tilbehør)	55,9 x 48,5 x H95,9		1200105






Komplet system til vending og positionering


Immedia SatinSheet System.

Brugervenlig bevægelse og håndtering er vigtige parametre i et sikkert arbejdsmiljø. Immedia SatinSheet er et veludviklet system bestående af glidelagen (BaseSheet) og trækklagen (DrawSheet), der arbejder sammen for at gøre positionering og forflytning lettere for brugere og hjælpere.

SatinSheet Systemet skal ikke fjernes efter brug, og kan bruges i en række forskellige miljøer, herunder i hjemmet, på plejehjem og hospitaler.

Anvendelsesområder

- Forflytning i sengen, uanset funktionsniveau
- Forflytning i sengen, for tunge brugere eller brugere med smerter eller tryksår
- Vending i seng
- Positionering i seng
- Forflytning højere op i seng



Lær mere...

... Om at bruge SatinSheet System.
Videoen giver dig nyttige instruktioner
til dit daglige arbejde.



Scan koden for
instruktionsvideo




Brug af SatinSheet

De to hoveddele i systemet: Det nederste lag - BaseSheet (glidelagen) og det øverste lag - DrawSheet (trækklagen), kan bl.a. benyttes på følgende måder:

SatinSheet 2Direction BaseSheet

- Bruges alene til den selvhjulpne bruger

Et SatinSheet BaseSheet er et bomulds-/polyesterglidelagen med et friktionsnedsættende materiale (Satin) i midten, der tillader sideværts bevægelse/vending. Placer et SatinSheet 2Direction glidelagen (BaseSheet) i sengen som et almindeligt lagen, for at understøtte den selvhjulpne brugers sideværts bevægelse.

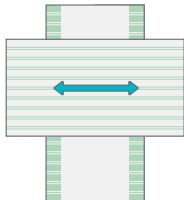


2Direction Drawsheet

- Til den delvis afhængige bruger

Kombinationen af et SatinSheet BaseSheet med 2Direction DrawSheet, giver hjælperen mulighed for at vende brugeren i sengen. Der opnås reduceret friktion i 2 retninger.

Placer et SatinSheet 2Direction BaseSheet i sengen, og tilføj et 2Direction DrawSheet ved den delvis afhængige bruger, der har brug for ekstra hjælp til sideværts bevægelse.

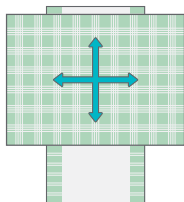


4Direction Drawsheet

- Til den afhængige bruger

Kombination af SatinSheet BaseSheet med 4Direction DrawSheet udgør et system hvor to plejere kan forflytte bruger i alle 4 retninger, ved minimal belastning.

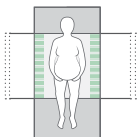
Placer et SatinSheet 2Direction BaseSheet i sengen, og tilføj SatinSheet 4Direction Drawsheet ved den afhængige bruger, der har brug for hjælp til alle forflytninger i seng.



Det nederste lagen: glidelagen

Udvalgte varianter

BaseSheet MINI 2D



Small, Standard, Wide, Extra Wide




Flatsheet, der foldes ind under madrassen

Satinbredder: 60, 70, 85, 96 cm
Satinlængde: 105 cm



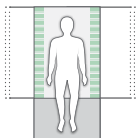
Corner



Corner-model med elastik i hjørnerne

Satinbredder: 65 cm
Satinlængde: 105 cm

BaseSheet MIDI 2D



Small, Standard, Wide, Extra Wide



Flatsheet, der foldes ind under madrassen

Satinbredder: 60, 70, 85, 96 cm
Satinlængde: 140 cm



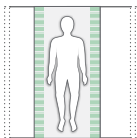
Corner



Corner-model med elastik i hjørnerne

Satinbredder: 65, 67 cm
Satinlængde: 140, 173 cm

BaseSheet MAXI 2D



Standard, Wide, Extra Wide



Flatsheet, der foldes ind under madrassen

Faconsyede lagner:

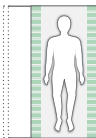


Fit
Med låsebånd



Elastic Fit
Med elastisk låsebånd og huller til luftslange

Satinbredder: 60, 70, 85, 96 cm
Satinlængde: 200 cm



Corner, Corner Wide, Corner Extra Wide, Double Corner

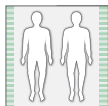


Corner-model med elastik i hjørnerne


Satinbredder: 65, 80, 90, 155 cm
Satinlængde: 200 cm

BESKRIVELSE	SATIN MÅL B X L (CM)	TOTAL MÅL B X L (CM)	HMI-NR.	VARENR.
SatinSheet 2Direction – BaseSheet MINI				
~ Mini 2D Small	60 x 105	195 x 105	84397	IM4133S
~ Mini 2D Standard	70 x 105	195 x 105	36507	IM4108S
~ Mini 2D Wide	85 x 105	230 x 105	105032	IM4175S
~ Mini 2D Extra Wide	96 x 105	230 x 105	105033	IM4178S
~ Mini 2D Corner ¹	65 x 105	85 x 200	130651	IM4126S
SatinSheet 2Direction – BaseSheet MIDI				
~ Midi 2D Small	60 x 140	200 x 140	71081	IM4119S
~ Midi 2D Standard	70 x 140	200 x 140	51082	IM4113S
~ Midi 2D Wide	85 x 140	230 x 140	105034	IM4176S
~ Midi 2D Extra Wide	96 x 140	230 x 140	105035	IM4179S
~ Midi 2D Corner ¹	65 x 140	85 x 200	124474	IM4157S
~ Midi 2D Corner ²	67 x 173	90 x 173	123762	IM4167S
SatinSheet 2Direction – BaseSheet MAXI				
~ Maxi 2D Standard	70 x 200	200 x 200	51085	IM4114S
~ Maxi 2D Wide	85 x 200	230 x 200	105036	IM4177S
~ Maxi 2D Extra Wide	96 x 200	230 x 200	81149	IM4180S
~ Maxi 2D Corner ¹	65 x 200	85 x 200	49342	IM4107S
~ Maxi 2D Corner Wide ¹	80 x 200	105 x 200	103781	IM4147S
~ Maxi 2D Corner Extra Wide ¹	90 x 200	120 x 200	105029	IM4137S
~ Maxi 2D Fit, faconsyet ³	70 x 200	90 x 200	51083	IM4112S
~ Maxi 2D Elastic Fit, faconsyet ⁴	70 x 200	90 x 200	105037	IM4142S
~ Maxi 2D Double Small ⁵	60 x 200	280 x 200	71083	IM4122S
~ Maxi 2D Double Corner ¹	155 x 200	180 x 200	120008	IM4197S

(1) Med elastiske hjørnebånd. (2) Særligt velegnet til senge med ind- og udstigningsfunktion. (3) Faconsyet lagen med låsebånd. (4) Faconsyet lagen med elastik, samt huller til luftslanger. (5) Satin placeret i siden.



Maxi 2D Double
Corner til dobbeltseng



Maxi 2D Double Small
til dobbeltseng

Det øverste lag: trækklagen

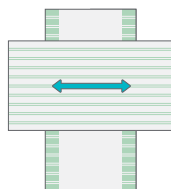
Immedia SatinSheet DrawSheet

SatinSheet DrawSheet er designet til brug oven på SatinSheet BaseSheet. DrawSheet kan ikke benyttes alene. Brugeren ligger oven på DrawSheet.

Der er to typer DrawSheet, som kan bruges afhængigt af brugerens funktionsniveau.

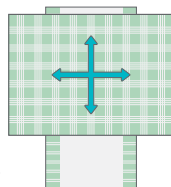
SatinSheet 2Direction DrawSheet

For brugere der har brug for hjælp, kan et glidelagen kombineres med trækklagen: 2Direction DrawSheet. Dette bomuldslagen anvendes til sideværts bevægelse på sengen, men vil stoppe bevægelsen op og ned, så brugeren ikke glider ned i sengen. Vending lettes for plejeren og shear reduceres.



SatinSheet 4Direction DrawSheet

For brugere, der er afhængige af en hjælper, kan et glidelagen kombineres med trækklagen 4Direction DrawSheet. Dette er et bomuldslagen med en satin-underside, som placeres på glidelagnet og dermed tillader bevægelse op og ned - og sideværts. Det er nu muligt at positionere, dreje eller flytte en bruger op og ned i seng.



BESKRIVELSE**SATIN MÅL
B X L (CM)****TOTAL MÅL
B X L (CM)****HMI-NR.****VARENR.****2Direction – DrawSheet 2D**

~ DrawSheet 2D Mini

200 x 100

51087


IM4116S

~ DrawSheet 2D Midi

200 x 140

51088

IM4118S



Mini



Midi

SatinSheet 4Direction – DrawSheet 4D (med satin)

~ DrawSheet 4D Midi

147 x 140

200 x 140

51086

IM4115S

~ DrawSheet 4D Midi
med håndtag

147 x 140

200 x 140

103780

IM4115SH

~ DrawSheet 4D Maxi

147 x 200

200 x 200

71082

IM4121S

~ DrawSheet 4D Maxi
med håndtag

147 x 200

200 x 200

105028

IM4121SH



Midi m/u håndtag



Maxi m/u håndtag

**SatinSheet In2Sheet 4Direction,
Inkontinens DrawSheet 4D (med satin)**~ In2Sheet 4Direction med
vinger - Mini

85 x 90

185 x 90

71079

IM4110S

~ In2Sheet 4Direction med
vinger og håndtag - Mini

85 x 90

185 x 90

103779

IM4110SH


~ In2Sheet 4Direction med
vinger og håndtag - Midi

120 x 140

220 x 140

105027

IM4140SH



Mini m/u håndtag



Midi m håndtag

Inkontinensstykke med satin

Immedia In2Sheet.

In2Sheet er et inkontinens glidestykke med lav friktion på undersiden. In2Sheet har håndtag langs siderne og kan anvendes med mobil- eller loftlift. Kombineres med alm. bomuldslagen i seng.



Anvendelsesområder:

- Inkontinensbrugere med nedsat funktionsniveau
- Vending i seng

BESKRIVELSE	SATIN B X L (CM)	TOTAL B X L (CM)	HMI-NR.	VARENDR.
In2Sheet				
~ Inkontinensunderlag med håndtag	70 x 90	85 x 90	36573	IM4109
~ Inkontinensunderlag med håndtag	91 x 125	105 x125	105046	IM4128

Glidemadras

Immedia 4WayGlide Mini & Midi.

4WayGlide System består af 2 dele: et nylonlagen som fastgøres til sengemadrasen, samt en vendemadras der placeres over nylonlaget. Systemet benyttes til selvhjulpne brugere eller brugere med let nedsat funktionsniveau.



4WayGlide Mini
komplet system
(140 x 100 cm).



4WayGlide Midi
komplet system
(140 x 150 cm).

Anvendelsesområder:

- Systemet kan forblive i sengen
- Vending
- Positionering
- Forflytning højere op i seng
- Kan anvendes med lift

BESKRIVELSE	B X L (CM)	HMI-NR.	VARENDR.
4WayGlide Mini			
~ Glidemadras	140 x 100	42394	IM140/100
~ Nylonlagen med NS-sider	160 x 100	42395	IM140/100NS
4WayGlide Midi			
~ Glidemadras	140 x 150	130601	IM140/150C
~ Nylonlagen med NS-sider	160 x 150	42396	IM140/150NS

Glidemadras

Immedia 4WayGlide LPL.



4WayGlide LPL.

Anvendelsesområder:

- Ved tunge brugere, smerte-betingede eller brugere med tryksår
- Vending og positionering
- Forflytning højere op i seng
- Kan bruges sammen med lift



Scan koden for
instruktionsvideo



BESKRIVELSE	B X L (CM)	HMI-NR.	VARENDR.
4WayGlide LPL ~ Glidemadras, bomuld/ polyester	140 x 210	46995	IM140/200LPL
4WayGlide LPL Maxi ~ Glidemadras, bomuld/ polyester	180 x 210	45882	IM180/200LPL

Husk at bestille nylonlagner - se side 18-19

Inkontinens glidemadras

Immedia TwinSheet4Glide.



TwinSheet4Glide.

Anvendelsesområder:

- Ved tunge brugere, smertebetingede eller brugere med tryksår
- Inkontinensoverflade
- Support i sideliggende stilling
- Personlig hygiejne og påklædning
- Vending og positionering
- Forflytning højere op i seng
- Kan bruges sammen med lift



Scan koden for
instruktionsvideo



BESKRIVELSE	B X L (CM)	HMI-NR.	VARENDR.
TwinSheet4Glide			
~ Glidemadras overdel	147 x 85	51203	IM150/75N
~ Glidemadras underdel	147 x 140	51204	IM150/140N
~ Glidemadras sæt bestående af: overdel (IM150/75N) og underdel (IM150/140N)	147 x 85/140	77559	IM4315
~ Hel glidemadras, Lang	147 x 200	83876	IM150/200N

Husk at bestille nylonlagner - se side 18-19

Immedia Nylonlagner til 4WayGlide LPL og TwinSheet4Glide



Nylonlagen

Standard nylonlagen uden låse-funktion og non-slip materiale.


Varenr. IM85/200 og IM120/200



Nylonlagen uden NS-lås med NS-sider

Enkelt og nemt håndterbart nylonlagen, som anvendes hvis der ikke er behov for at låse under brugeren.


Varenr. IM85/200NS og IM90/200NS



Nylonlagen med NS-lås

Nylonlagen med én låse-funktion og uden non-slip kanten i siderne, således er liggende forflytning, f.eks. fra seng til seng, mulig. Dette lagen fungerer godt til store brugere.

Varenr. IM85/200LPL



Nylonlagen med NS-lås og NS-sider

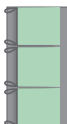
Standard nylonlagen med unik låse-funktion og non-slip materiale langs sengekanten.

Varenr. IM85/200LPLNS og IM110/200LPLNS



Nylonlagen-2xNS-låse og NS-sider

Ved behov for at låse under skuldre og/eller ben, anvendes dette nylonlagen med to låsefelter. Varenr. IM85/2002LPL

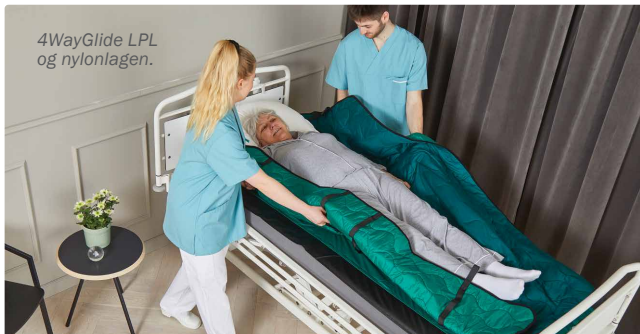


Nylonlagen-3xNS-låse og NS-sider

For at højne fleksibiliteten, har dette nylonlagen 3 områder med låsefunktion, samt non-slip materiale langs sengekanten. Varenr.

IM85/2003LPL og IM120/2003LPL

4WayGlide LPL
og nylonlagen.



BESKRIVELSE

B X L (CM)

HMI-NR. VARENR.

Nylonlagner

~ Nylonlagen uden NS-lås og NS-sider	85 x 205	110831	IM85/200
~ Nylonlagen uden NS-lås med NS-sider	85 x 205	39192	IM85/200NS
~ Nylonlagen uden NS-lås med NS-sider	90 x 200	114948	IM90/200NS
~ Nylonlagen med 1xNS-lås og uden NS-sider	85 x 205	46996	IM85/200LPL
~ Nylonlagen med 1xNS-lås og NS-sider	85 x 205	46997	IM85/200LPLNS
~ Nylonlagen-2xNS-lås og NS-sider	85 x 200	105490	IM85/2002LPL
~ Nylonlagen-3xNS-lås og NS-sider	85 x 200	51036	IM85/2003LPL
~ Nylonlagen Maxi med NS-lås og NS-sider	110 x 205	45883	IM110/200LPLNS
~ Nylonlagen Maxi uden NS-lås og NS-sider	120 x 205	121115	IM120/200
~ Nylonlagen Maxi med 3xNS-lås og NS-sider	120 x 200	88432	IM120/2003LPL

Glidestykker i mange størrelser

Immedia MultiGlide.



MultiGlide Glove i vandtæt nylon.

MultiGlide SpilerGlide er anvendelig til alle former for forflytninger, hvor man vil mindske friktionen under tyngdepunkterne. MultiGlide SG er rørformet, glat på både yder- og indersiden og er forsynet med en sort ophængningsstrop.

Anvendelsesområder:

- Minimering af friktion under trykpunkter
- Vending
- Positionering
- Forflytning højere op i seng
- Forflytning fra seng til seng
- Kontrol af tryk ved brug af trykafastende puder (Glove).



Scan koden for instruktionsvideo



BESKRIVELSE	B X L (CM)	HMI-NR.	VARENØR.
MultiGlide SpilerGlide (SG)			
~ MultiGlide SG str. XXS	40 x 40	71062	IM0040
~ MultiGlide SG str. S	60 x 60	49919	IM0066
~ MultiGlide SG str. M	72 x 70	37508	IM0077
~ MultiGlide SG str. XL	72 x 100	37509	IM0080
~ MultiGlide SG str. 3XL	70 x 200	71063	IM0082
~ MultiGlide SG str. 4XL	200 x 70	84429	IM00200
MultiGlide			
~ MultiGlide Åben	150 x 70	51176	IM00150/70
MultiGlide Glove			
~ MultiGlide Glove (1 par)	20 x 50	25457	IM35

Engangsglidestykke

Immedia MultiGlide
Single Patient Use (SPU).

MultiGlide Single Patient Use (SPU) er et engangsprodukt - et tyndt rørformet/åbent glidestykke med meget lav friktion.



Anvendelsesområder:

- Minimering af friktion under trykpunkter
- Vending
- Positionering
- Forflytning højere op i seng
- Forflytning fra seng til seng

BESKRIVELSE	B X L (CM)	HMI-NR.	VARENr.
MultiGlide Single Patient Use - Rørformet (5 bokse á 10 stk)			
~ SPU-Glide Large	73 x 190	84802	IM300
~ SPU-Glide Medium	73 x 145	84804	IM301
MultiGlide Single Patient Use - Åben (5 bokse á 20 stk)			
~ SPU-Glide Open Large	200 x 85	84807	IM304
~ SPU-Glide Open Medium	145 x 100	84808	IM305
~ SPU-Glide Open Small*	100 x 100	110922	IM306
Rulle			
~ Multiglide Rulle (15m2)**	150 x 1.000	132914	IM1933

*5 bokse á 10 stk. 2 glidestykker i hver pose)

** Ny forbedret kvalitet - blød, lydløs og lækker.

Tilbehør til 4WayGlide LPL og TwinSheet4Glide

De absorberende underlag er udført i en 4-lags konstruktion, hvorved urin, blod, vand og andre væsker bliver transporteret væk fra kroppen og ned i det absorberende mellemlag. Alle 4 lag er lamineret sammen, dermed sikres en komfortabel og jævn liggeflade.



Immedia Absorberende underlag

Absorberingsevne: 2200 ml/m².

BESKRIVELSE	B X L (CM)/ B X H X L (CM)	HMI- NR.	VARENR.
Absorberende Underlag			
~ Hvid/blå, bomuld på overside	110 x 160	47690	IM110160/B
~ Grøn/blå, mikrofiber på overside	110 x 160	47689	IM110160/M
Immedia PU lagen (hvidt)			
~ 4WayGlide vandtæt lagen	147 x 220	38953	IM140/200PU
Immedia NonSlip			
~ Rulle, metermål 5 m (7,5 m ²), grå	150 X 500	50726	IM2246
Immedia kile med non-slip betræk			
~ LeanOnMe Wedge XS	30 x 20 x 26,5	144436	IM53XSNS
~ LeanOnMe Wedge S	30 x 20 x 53	144439	IM53SNS
~ LeanOnMe Wedge L	30 x 20 x 80	144442	IM5380LNS



Rotering i siddende position

Immedia Drejepuder.

AutoTurn er en drejepude specielt velegnet til brug i bil. AutoTurn kan fastgøres til sæderyggen.



EasyTurn er en blød drejepude, der med fordel kan anvendes på arbejdspladser, hvor personalet ofte skal ind/ud af bilen, eksempelvis hjemmeplejen.

Anvendelsesområder:

- Ind/ud af bil
- Ind/ud af seng

BESKRIVELSE

Ø (CM)

HMI-NR.

VARENR.

Drejepuder

~ AutoTurn, drejepude til bil	45	51256	IM99999
~ EasyTurn, drejepude, S	40	32958	IM999405
~ EasyTurn, drejepude, M	45	30264	IM990454
~ EasyTurn, drejepude, L	50	34894	IM999505

Kontrolleret og nem positionering

Immedia OneWayGlide.



OneWayGlide
non-slip rørformet glidepude.



OneWayGlide
glidepude.



OneWayGlide
velour rørformet
glidepude.



OneWayGlide Long med
håndtag og bånd.

Anvendelsesområder:

- Forflytning tilbage i kørestol/stol

BESKRIVELSE

B X L (CM)

HMI-NR.

VARENDR.

OneWayGlide

~ Rørformet non-slip

43 x 37

12693

IM39/8

~ Rørformet non-slip

45 x 45

14925

IM38/8

~ Rørformet*

43 x 37

31756

IM45/8

~ Rørformet*

42 x 50

51182

IM50/8

~ Enkeltlag, kort*

43 x 37

31757

IM44/8

~ Enkeltlag Lang, håndtag, bånd*

40 x 130

71072

IM33/8

~ Enkeltlag Lang, håndtag*

40 x 130

36320

IM34/8

~ Enkeltlag Lang, håndtag*

45 x 130

87335

IM51/8

*Velour.

Løsninger til siddende forflytninger

Immedia Glidebrætter.



Butterfly med
Glidevinge.



3B-Boards længe
tillader forflytning over
større afstande.



E-Board.



E-Board Oval.

Anvendelsesområder:

- Forflytning fra seng til kørestol/badestol etc.
- Forflytning ind/ud af bil
- Forflytning mellem kørestol, stol, toilet, badestol, badetaburet



Scan koden for
instruktionsvideo



BESKRIVELSE

B X L X H (CM)

HMI-NR.

VARENØR.

Glidebrætter

~ 3B-Board, buet, hvid	23 x 77	45118	IM403
~ E-Board Small, sort	20 x 45 x 0,6	51180	IM410
~ E-Board Medium, sort	25 x 60 x 0,6	51179	IM408
~ E-Board Oval, Small (Sæt á 2 stk.)	45 x 19 x 0,3		IM412
~ E-Board Oval, Large (Sæt á 2 stk.)	85 x 39 x 0,3		IM411
~ Butterfly	32 x 66	12725	IM401
~ Butterfly Glidevinge L	35 x 40	48919	IM4001
~ Butterfly Glidevinge XL	35 x 47,5	48920	IM4002

Multifunktionel forflytningshjælp

Immedia Sling og OneManSling.

Sling er et fleksibelt hjælpemiddel, der giver hjælperen mulighed for et ergonomisk greb. Indersiden er forsynet med non-slip.

Anvendelsesområder:

- Forflytning højere op i seng
- Forflytning fra seng til kørestol
- Forflytning op at stå/sidde ned
- Forflytning tilbage i stol/kørestol



OneManSling gør det muligt for én hjælper at forflytte brugeren højere op i sengen. Ved at fæstne OneManSling i sengerammen ved hovedgærdet kan hjælperen med minimal kraft forflytte brugeren højere op i sengen.

Anvendelsesområder:

- Forflytning højere op i seng
- Forflytte ben ind/ud af seng



BESKRIVELSE	B X L (CM)	HMI-NR.	VARENr.
Sling ~ Lang, 2 x 4 håndtag	16 x 190	20655	IM428
OneManSling ~ 6 håndtag	7,5 x 300	51606	IM460PU

Sengebånd

Immedia BedString.



*BedString
sengebånd med
8 håndtag.*

Anvendelsesområder:

- Selvhjulpnhed til den aktive bruger
- Forflytning højere op i seng
- Positionering i seng

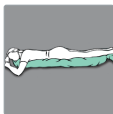
BESKRIVELSE	B X L (CM)	HMI-NR.	VAREN.R.
BedString ~ BedString med håndtag	8,5 x 170	51188	IM429

Lejringsrulle

Immedia LeanOnMe Roll

Lejringsrullen kan bøjes, formes og tilpasses præcis efter brugerens behov.

Er meget velegnet til brugere, der er hjerneskadede eller demente, da den giver en god taktil stimulation.



BESKRIVELSE

SOFT TOUCH

HYGIEJNE

Roll	Størrelse	HMI-NR.	VAREN.R.	HMI-NR.	VAREN.R.
S	Ø 33 x L 100 cm	129633	IM15112	129639	IM16112
L	Ø 33 x L 230 cm	129636	IM15113	129642	IM16113

Både Soft Touch og Hygiejne er lavet af flammehæmmende materiale.

Kanalsyet pude

Immedia LeanOnMe Channel

Fleksibel pude, som beskytter, støtter og aflaster. Den kan f.eks. formes og placeres under læggene for at aflaste hælene.



BESKRIVELSE

Channel
L 75 x B 75 cm

SOFT TOUCH

HMI-NR. VARENR.
129615 IM15108

HYGIEJNE

HMI-NR. VARENR.
129618 IM16108

Både Soft Touch og Hygiejne er lavet af flammehæmmende materiale.

Rygstøttepude med fane

Immedia LeanOnMe Wing



Brugeren ligger i sideleje, på fanen, således at brugerens egen vægt holder puden på plads, og ryggen støttes præcist og stabilt.




Støttepude

LeanOnMe Mini



Den lille støttepude placeres, hvor der opstår mindre hulrum mellem krop og madras, når en person lejr.



Nakkepude

Immedia LeanOnMe Ring



Anvendes til at give et stabilt og aflastende leje, når en hovedpude ikke er hensigtsmæssig.



BESKRIVELSE

SOFT TOUCH

HYGIEJNE

HMI-NR.

VAREN.R.

HMI-NR.

VAREN.R.

Wing

L 80 x B 45 cm

129621

IM15107

129624

IM16107

Mini

L 30 x B 15 cm

129609

IM15100

129612

IM16100

Ring

S

Ø 40 cm

129645

IM15110

129651

IM16110

M

Ø 50 cm

129648

IM15111

129654

IM16111

Både Soft Touch og Hygiejne er lavet af flammehæmmende materiale.

Kilepuder

Immedia LeanOnMe Wedge & Immedia LeanOnMe Triangle



Wedge kilepuder i non-slip



Triangle kilepuder i soft touch og non-slip

Kilepuden kan bl.a. anvendes under bækken, brystkasse eller skulderåg.



BESKRIVELSE

SOFT TOUCH

NON-SLIP

Wedge - BxHxL (cm)

XS 30 x 20 x 26,5

S 30 x 20 x 53

L 30 x 20 x 80

HMI-NR.

144355

144430

144433

VARENr.

IM53XSST

IM53SST

IM5380LST

HMI-NR.

144436

144439

144442

VARENr.

IM53XSNS

IM53SNS

IM5380LNS

Triangle - BxHxL (cm)

XS 20 x 10 x 25

S 25 x 15 x 40

144448

144452

IM54XSST

IM54SST

144457

144460

IM54XSNS

IM54SNS

Både Soft Touch og Non-slip er lavet af flammehæmmende materiale.

Lejringspuder

Immedia LeanOnMe Basic

Lejringspuderne kan blandt andet anvendes i rygliggende leje for at lette vejrtrækningen.



BESKRIVELSE

SOFT TOUCH

HYGIEJNE

LeanOnMe Basic	HMI-NR.	VAREN.R.	HMI-NR.	VAREN.R.
XS L40 x B30 cm	129657	IM15101	129672	IM16101
S L60 x B40 cm	129660	IM15102	129675	IM16102
M L70 x B50 cm	129663	IM15103	129679	IM16103
L L90 x B25 cm	129666	IM15104	129682	IM16104
LW L80 x B45 cm	129669	IM15105	129685	IM16105
XL L90 x B55 cm	129627	IM15106	129630	IM16106

Både Soft Touch og Hygiejne er lavet af flammehæmmende materiale.

Komplet lejringspudekit

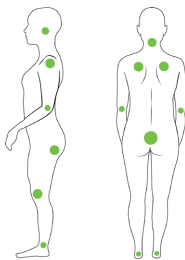
Immedia LeanOnMe lejringspuder til de mest gængse lejringer



Med de 6 Immedia LeanOnMe puder i lejringspudekittet er du godt rustet til at udføre de mest anvendte lejringer, give stimuli og forebygge decubitus. Pudernes fyld er støjsvagt og betrækket er vaskbart og temperaturregulerende. Kittet leveres i en stor opbevaringstaske.

Vælg blandt to varianter af betræk:

- Soft Touch
Med blødt betræk yderst og hygiejmembran inderst.
- Hygiejne
Med aftørbart betræk yderst, der kan sprittes af.



Trykpunkter, der har brug for særlig opmærksomhed.

Lejringspuderne i kittet



Roll S - 2 stk.
Roll L - 1 stk.



Channel - 1 stk.



Triangle XS - 1 stk.



Basic LW - 1 stk.

Puderne leveres i en stor og praktisk taske til opbevaring



BESKRIVELSE

LeanOnMe Kit
Lejringspudekit

SOFT TOUCH

VARENR.
IM120015-SOFT

HYGIEJNE

VARENR.
IM120015-HYG

Både Soft Touch og Hygiejne er lavet af flammehæmmende materiale.

Til siddende forflytninger og styrket mobilitet

Molift Transfer Pro forflytningsplatform.

Transfer Pro er en sit-to-stand forflytningsplatform til siddende forflytninger mellem seng, kørestol, toilet eller lignende. Brugeren skal være i stand til at følge instruktioner, kunne løfte egen vægt og opretholde en god stabilitet i truncus.



Scan koden for at se præsentationsvideo



Dynamisk håndtag giver flere grebsmuligheder.



Intuitiv centralbremse, du tydeligt kan høre.



Stabile sædeplader giver en behagelig forflytning.



Stor manøvrerdygtighed med hjul af høj kvalitet.

Tilbehør til Transfer Pro og Raiser Pro



Bløde oprejsningshåndtag til brugeren, der har svært ved at nå håndtaget.




Molift Assist Strap. Oprejsningsstøtte (tryghedsbånd), der giver ekstra støtte.



Molift Assist Sleeve oprejsningsstøtte (tryghedsbånd) med glidemuffe.



Molift Assist Sleeve Bred oprejsningsstøtte (tryghedsbånd) med glidemuffe.



Molift Assist Belt Oprejsningsstøtte (tryghedsbånd).



Iltflaskeholder til Transfer Pro.



Hælbånd til Raiser Pro.



Ståplade til Raiser Pro.

En forflytning er mere end blot en bevægelse - den er en vigtig del af brugerens genoptræning og er med til at holde brugerens fysiske evner vedlige. Transfer Pro bidrager til et sikkert og sundt plejemiljø for både bruger og hjælper.



Kliniske fordele:

- Reducerer arbejdsrelaterede skader og/eller belastninger.
- Muliggør tidlig genoptræning.
- Komfortable og sikre siddende forflytninger.
- Støtter brugeren i at bruge deres fysiske evner.
- Gør det muligt at udføre plejen med én hånd.

Til aktive stående forflytninger

Molift Raiser Pro forflytningsplatform.



Forflytningsplatformen Raiser Pro er udformet til at give brugeren en aktiv og sikker forflytning samt de bedst mulige forudsætninger for et ergonomisk arbejdsmiljø for hjælperen.



Ergonomisk håndtag med mange grebsmuligheder.



Underbenstøtten højdereguleres med kun én hånd.



Centralbremse låser med en tydelig klik-lyd.



Alu-fodplade med lav indstigningshøjde, kun 35 mm.

Anvendelsesområder:

- Forflytning fra seng til stol
- Forflytning tilbage i stol
- Forflytning fra stol til stol
- Stå op/sidde ned eller lignende



Scan koden for at se
Instruktionsvideoer



BESKRIVELSE	B X L X H (CM)	HMI-NR.	VARENr.
Molift			
~ Transfer Pro	63,4x92x117,9	140146	16090300
~ Raiser Pro	54 x 63 x 120	115155	16090204
Tilbehør			
~ Hælbånd**			83211
~ Ståplade 9 cm**			28612
~ Bløde oprejsningshåndtag			82511
~ Glidemuffe, Sleeve***			82537
~ Glidemuffe, Sleeve Bred***			90300
~ Molift Belt***			82963
~ Tryghedsbånd Assist Strap, Junior S/M		71253	82508
~ Tryghedsbånd Assist Strap, Senior L/XL		71254	82509
~ Tryghedsbånd Assist Sleeve S/M med glidemuffe (Varenr. 82508 + 82537)		71255	82528
~ Tryghedsbånd Assist Sleeve L/XL med glidemuffe (Varenr. 82509 + 82537)		71256	82529
~ Tryghedsbånd Assist Sleeve Bred med bred glidemuffe (Varenr. 82509 + 90300)		140261	90301
~ Tryghedsbånd Assist Belt S/M (Varenr. 82508 + 82963)		105001	82964
~ Tryghedsbånd Assist Belt L/XL (Varenr. 82509 + 82963)		105002	82965
~ Dropstativ, Transfer Pro*			1630030
~ Iltflaskeholder, Transfer Pro*			1630040

*Passer kun til Transfer Pro, **Passer kun til Raiser Pro *** Benyttes med Assist Strap.



Etac er en af verdens førende udviklere og forhandlere af ergonomiske hjælpemidler og løsninger til forflytning og patienthåndtering. Siden 1973 har vi arbejdet engageret for at skabe de bedste løsninger til øget livskvalitet for den enkelte, dennes familie og hjælpere.

Hold dig orienteret om de seneste nyheder og produktinformationer på www.etac.dk

Etac A/S

 +45 79 68 58 33

 info@etac.dk

 www.etac.dk

 **etac**®

Creating Possibilities