



WOLTURNUS

# Kimba Neo

Multifunktionel klapvogn



Quality for life

**ottobock.**



# Indhold

## 1 | Kimba Neo

Produktbeskrivelse .....	5
Muligheder og tilpassede løsninger.....	6
Terapeutiske fordele.....	7
Et blik på Kimba .....	9

## 2 | Kimba Neo sædeenhed

Produktbeskrivelse .....	11
Egenskaber.....	11
Med på moden med nye designs.....	14
Nu også for de mindste brugere.....	15

## 3 | Kimba Neo chassis

Kimba Neo udendørs chassis.....	18
Kimba Cross.....	19
Kimba Inline.....	20
Kimba indendørs chassis .....	21

## 4 | Kimba Neo i detaljer

Oversigt.....	23
Ramme og betrækfarver.....	24
Tilbehør.....	26
Tekniske informationer.....	30





## Lige dér, hvor det sker – Kimba Neo

Kimba kombinerer maksimal funktionalitet og de højeste æstetiske kriterier samt tilbyder adskillige individuelle tilpasningssmuligheder.

Eftersom barnet sidder stabilt, kan det aktivt opleve sine omgivelser og samtidig træne sin motorik.

Forældrene kan let tilpasse Kimba Neo til barnets behov med de rette indstillinger.

Vi har lagt stor vægt på brugervenligheden.

Rygstøttens vinkel eller sædetiltning er justerbar, let at anvende og kan justeres uden brug af værktøj.

Hårdheden kan tilpasses efter barnets vægt, hvilket kan modvirke risikoen for kramper.

Barnet sidder i en komfortabel og stabil position.

# Kimba Neo

## tilpasses enhver situation

Intet barn kan sidde i den samme stilling for længe ad gangen. Det gælder især børn med fysiske sygdomme med begrænset kontrol af overkroppen og bækkenet. Kimba gør det derfor let at skifte imellem aktive og hvilepositionerne. Takket være den justerbare tiltning, kan sædets hældning justeres på et øjeblik – også for at aflaste rygsøjlen. Ved et lille hvil kan rygstøtten flyttes til en tilbagelænet position



### i Muligheder og tilpassede løsninger (eksempler)

- Ryglænsenhøjde
- Specialpuder
- Sædebredde og -dybde
- Tilpasningsanordning til søskende
- Bremses
- Praktisk tilbehør



## Terapeutiske fordele

- 1 Multifunktionssæde**  
**Bækkenet forbliver i en stabil position:**
  - Fremmer aktivitet
  - Træner motorikken
  - Giver en god rygholdning
  - Giver større bevægelsesfrihed for krop og øvrige ekstremiteter
  - Kan reducere muskeltonus i tilfælde af sygelig hyperaktivitet
- 2 Vinkeljusterbar fodstøtte**  
**Ved en god siddestilling er føddernes placering vigtig. Fodstøtten på Kimba Neo giver det bedste mulige udgangspunkt:**
  - Individuelt justerbare vinkler
  - God for muskeltonus
  - Ekstra fodremme kan fås / anvendes
  - **NYT:** underbenslængde 14 cm og op
- 3 Rammeafjædring/Stelaffjædring**  
**Kimba Neo kører utrolig jævnt - takket være affjædringen:**
  - Kan indstilles individuelt efter kropsvægt
  - Absorberer stød
  - Kan modvirke risikoen for kramper
  - Letter styring på ujævnt underlag
- 4 Sædet vippes tilbage ved hjælp af kipfunktionen**
  - Hvilestillingen modvirker belastningen på rygsøjlen
  - Aktivitetsstillingen stimulerer musklerne i overkroppen
  - Alle sædestillinger bevares, når sædet kippes
- 5 Bakke**
  - Let at sætte på og tage af
  - Stimulerer udstrækningen af armene
  - Gør det lettere at løfte overkroppen
  - Legetøj kan sikres mod at falde ned
- 6 Tilbagelænet position**
  - Ryg- og fodstøtte kan vippes til hvileposition
- 7 Vendbart sæde**
  - Barnet er altid under opsyn
  - Gør det muligt at reagere hurtigt på anfald
- 8 Trinløs rygvinkling**
  - Rygvinklen kan indstilles efter barnets behov
  - Trinløst justerbare knæ- og hoftevingler i tilknytning til justering af rygvinklen
  - Vinklerne kan være større eller mindre end 90 grader



# Så enkelt er det

## Oversigt over Kimba Neo



### Indstilling af skubbebøjle

Tryk knappen på hængslerne ind og indstil skubbebøjlen til den ønskede højde.



### Sammenfoldning af klapvognen

Sædet og øvrigt tilbehør sidder på understellet. Træk blot op i låsen - så kan klapvognen foldes sammen med én hånd og lægges i bagagerummet.



### Retningslås

Skub låsen fremad med hånden eller foden og kø. Styremekanismen låses fast automatisk. Retningslåsen udløses ved at trække den tilbage.



### Juster sædetiltet

Drej håndtaget på siden og tilt sædet til den ønskede position. Slip roteringshåndtaget for at tilpasse positionen. Alle andre indstillinger bevares.



### Afmontering/vending af sædet

Sædet kan fjernes uden brug af værktøj. Udløs sikkerhedslåsen og løft sædet ud. Montér sædet igen således, at barnet sidder med ansigtet mod dig.



### Indstilling af sædetilt

Drej det øverste drejeregreb på ryglænet med uret og indstil sædet i den position, som barnet har brug for. Slip håndgrebet og sædet låses i den ønskede position.



### Indstilling af ryglænets vinkel

Løsgør det nederste drejeregreb ved at dreje mod uret, indtil ryglænet kan bevæges frit. Indstil ryglænet i den ønskede position. Alle andre indstillinger bevares. Barnet kan hvile og rygsøjlen aflastes.



### Bremse

Når barnet anbringes i eller tages ud af klapvognen, aktiveres bremsen. Tråd på bremsebøjlen for at låse Kimba Neo.





# Individuel og stilfuld Kimba Neo sædeenheder

Sædet er udviklet med adskillige tilpasningsmuligheder til barnets individuelle behov.

Det gør hverdagen meget lettere. Ryglænet er indstillelig hele vejen til hvilepositionen.

Fodstøtten er ligeledes stilbar. Det brede udvalg af støtte, bæltter, veste og andet udstyr hjælper til med at opnå den bedste løsning med henblik på at sidde godt.

Tilbehør som kørepose, solafskærmninger, regnslag og tasker fås i matchende farver svarende til klapvognen.

Betrækket i det moderne design giver barnet en følelse af at være socialt integreret.

Betrækket er endvidere let at fjerne, vaskbart og slidstærkt.

## Karakteristiske træk

- Sædeenhed til klapvogn
- Betræk i mange farvekombinationer lavet af stof eller mikrofiber
- Justerbare sædepositioner (ryg, knæ og fodvinkel)
- Justerbart sæde (ryghøjde, sædedybde og sædebredde)
- Støtte i siden
- Justerbar hofte støtte
- Montering af fodstøtte
- Sikkerhedsanordning ved fjernelse af sædet fra rammen, for eksempel ved transport
- Omfattende udvalg af tilbehør ved positionering



# Kimba MPS

## Multipositionssystemet

Det nye multipositionssystem (MPS) udvider mulighederne for den individuelle positionering betydeligt. En variation af hovedstøtter, som kan tilpasses barnets behov, giver en endnu bedre støtte og holdning. Højden, dybden og vinklen på hovedstøtten kan tilpasses individuelt.

Aftagelige støtter i siderne kan hjælpe barnet til at kontrollere overkroppen.

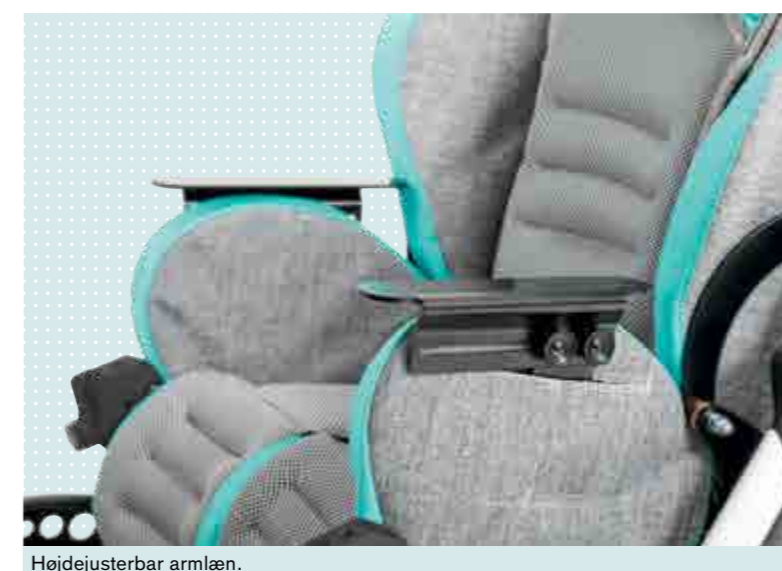
En bakke kører let henover de højdejusterbare armlæn og kan også monteres modsat køreretningen, når sædeenheden benyttes.



Bakke i kørselsretningen



Bakke.



Højdejusterbar armlæn.



Justerbar hovedstøtte.

### MPS egenskaber

Foruden et stort udvalg af hovedstøtter fra Ottobock, kan andre hovedstøtter også monteres af specialforhandleren.

De højdejusterbare og polstrede armlæn er endnu et vigtigt tiltag. De sikrer, at bakken har den rigtige position for barnet, når rygvinklen ændres. Bakken holdes desuden fast med en rem bag om ryggen og kan i få trin tilpasses til en anden sædebredde.





## Nu også til de mindste

Børn vokser hurtigt. Derfor tilbydes den gennemtestede Kimba klapvogn i størrelse 1 med henblik på at reducere sædedybden fra 19-14 cm.

Et yderligere indlæg forbedrer sikkerheden og støtten. Det kan bruges med bæltet og støtten.

Den praktiske fodstøtte imødekommer de korte benlængder fra 14 cm, kan tilpasses til fodens vinkel og foldes ved transport. Så selv den mindste bruger kan nu få gavn af fordelene ved Kimba.



Kimba med indlæg til de mindste brugere.



## Et blik på positioneringssystemet

### 1 Støtte i siderne

- Tilpassede, sammenklappelige støtter i siderne for en bedre kropsstabilitet.

### 2 Hoftesele

- Den ekstra 4-point hoftesele giver større sikkerhed.

### 3 Abduktionskile

- Den optimerede version af abduktionskilen fra Kimba øger siddekomfort og funktionalitet.

### 4 Grebsskinne

- Grebsskinnen er ligeledes optimeret, gør den lettere at bruge.

### 5 Fastgørelsespunkter

- Nye fastgørelsespunkter til hofteselen giver en øget siddeposition.

### 6 Bryststøtte

- Yderligere, mindre puder støtter kropsholdningen.

## Fordele

- Flere muligheder ved siddepositionen
- Kimba Neo nu også for de mindste
- Lettere at håndtere
- Endnu mere velegnet til hverdagsbrug
- Nye designs





## Til inde og ude

Hverdagen er lige så afvekslende som Kimba:

I gang om morgenen, frokost, til lægen eller på legepladsen, en cykeltur med familien i weekenden.

Raffinerede klapvogne fra Kimba mestrer situationer som disse.

De er udviklet med henblik på at blive brugt.

# Kimba Neo udendørs chassis

## Sammenklappelig og fleksibelt at bruge

### Standard model

- 2 størrelser
- Rammefarver: sølv, sort eller hvid
- Sammenklappelig klapvogn udført i aluminium af høj kvalitet
- Justerbar sædetilt op til 40 grader
- Højdejusterbart skubbehåndtag med brems
- Affjedring i bagaksel
- Stabile forhjul med beslag
- EVA hjul med hjullås
- Integreerede ankerklammer til transport i bil til personer med nedsat gangfunktion
- Foldbar opbevaringstaske

### Muligheder

- Rammestøtter/puder
- "Techno" klapvognsplade
- Tromlebremse
- Drejelige forhjul
- Montering af fodstøtte
- Pusletaske
- Tilstøtte: venstre eller højre
- Platform til respirator (formonteret sæde)
- Rygsæk
- Kopholder



### Kimba Neo udendørs understel

Det robuste Kimba udendørs understel kan kombidere med mange forskellige sædeenheder (Kimba sædeenhed, Squiggles sædeenhed eller Mygo sædeenhed str 1)



Kimba udendørs klapvogn med Kimba sædeenhed.

# Kimba Cross

## Til løb og gang på alt slags underlag

### Standard model

- Ramme til montering af Kimba sædeenhed str 1 og 2 eller anden sædeenhed
- Kan foldes sammen og skilles ad
- Elastomer fjedresystem
- Tromlebremse
- Drivhjul med 18" luftfyldte dæk
- Ikke-drejeligt forhjul med 16" luftfyldte dæk inkl stænkskærm
- Højdejusterbart skubbeøjle

### Muligheder

- Tøjbeskyttere
- Egerbeskyttere
- Anti-tipper
- "Techno" klapvognsplade
- Opbevaringstaske
- Udstyrspakke til færdsel i trafikken ifølge German Road Traffic Licensing Regulations (StVZO)
- Cykel adapter



### Kimba Cross

Det sportsprægede Kimba Cross understel er designet som en løbestol. Den har to baghjul og et forhjul med BMX-hjul. De store hjul er især til lange distancer og ujævnt terræn. Løbestolen kan kombineres med forskellige sædeløsninger (Kimba sædeenhed, Squiggles sidde-system, Mygo sidde-system).



Kimba Cross med Kimba sædeenhed.



# Kimba Inline

## Understel med plads til to sædeenheder

### Standard model

- Udendørs understel med op til to sæder placeret efter hinanden
- Rammefarve: sølvmetal eller sort
- Hjul med luft giver behagelig affjedring
- Baghjul ned trommebremse

### Muligheder:

- "Techno" klapvognsplade
- Montering af fodstøtte
- Beklædning af for- eller bagsæde



### Kimba Inline

Kimba Inline er et udendørs klapvognsunderstle med op til to sæder placeret med det ene bag det andet/bag hinanden. Det gør den velegnet til tvillinger eller søskende, som har brug for positionering under transport. Forskellige sædeløsninger kan kombineres (Kimba sædeenhed, Lecky Squiggles siddesystem).



Kimba Inline med Kimba sædeenheder placeret med det ene bag det andet.

# Kimba indendørs understel

## Til brug i hjemmet eller på institutionen

### Standard model

- 2 størrelser
- Højdejusterbar stålkonstruktion
- Styrehjul med lås, diameter 75 mm
- Vinkeljusterbart sæde
- Justerbar hjulafstand
- Rammefarve: sølvmetal eller jet black matte

### Muligheder

- Skubbehåndtag
- Parallel eller Kimba sædetilpasning
- Montering af fodskammel
- Styrehjul med lås, diameter 125 mm



### Kimba indendørs stel (til indendørs brug)

Kimba understel til brug indendørs er en særlig smal vogn til sædesystemer beregnet til en vægt op til 50 kg. Den er til brug i mindre rum og er perfekt til at kombinere med en Kimba sædeenhed.



Kimba indendørs understel med Kimba sædeenhed.



# Kimba Neo i detaljer

## Egenskaber

- Funktionel, stilfuld og behagelig
- Stødabsorberende
- Ekstra blød pude
- Stabil siddeposition til hjælp ved terapi
- Individuel tilpasning
- Sædet kan placeres således at barnet kan se forældrene
- Let at bruge
- En bred vifte af flere egenskaber

## Anvendelsesområder

- Udendørs med udendørs understel
- I hjemmet på med indendørs understel

## Individuelle tilpasningsmuligheder

- Sædebredde og dybde
- Lavere benlængde
- Ryghøjde
- Alle vinkler (ryg, knæ, fødder)
- Bryst- og hovedstøtter/puder
- Affjedring

## Standardmodel

- 2 størrelser
- Forskellige indtrækfarver
- Sammenklappelig udendørs chassis med integreret affjedring i bagakslen.
- Mekanisme med hurtigudløser til at fjernelse eller fastgørelse af sæde i/mod kørselsretningen.
- Højdejusterbart skubbehåndtag med bremser
- Kontinuerlig justerbar sædeenhed
- Støtte i siderne
- Justerbare hoftestøtter
- Montering af fodstøtte med opklappelig plade
- EVA hjul med hjullås



# Moderne og i høj kvalitet Ramme- og betrækfarver

Kimba er med på moden med designs til drenge og piger. Mikrofiberstoffet kan fås i de grundlæggende farver grå og sort fremhævet med detaljer i blå og bærfarve. Åndbart stof i sæde og ryg er behageligt blødt og matchende med betrækfarverne. De er tilmed svedtransporterende og sikrer en bedre trykfordeling og temperaturregulering.

Standarddesignene kombinerer slidstærkt gråmikset stof med farverne turkis, blå, grøn og pink. Alle køreposer, tasker og solafskærmning er kordineret med designene.

Alt efter model er de tilgængelige rammefarver sølv, sort og hvid.



## **i** Note

Materialerne vi anvender, holder sig til reglerne for lægelige hjælpemidler med hensyn til modstandsdygtighed over for ild og biologisk forenelighed.

## Mikrofiberpolstring



Grå/bær



Grå/blå



Sort/bær



Sort/blå

## Kombinationsfarver med polsterstof



Gråmiks/grøn



Gråmiks/blå



Gråmiks/turkis



Gråmiks/pink


## Rammefarver



Jet black RAL 9005



Sølvmetal



Hvid RAL 9016

## Egenskaber

### • Mikrofiberpolstring

- Særlig nem at rengøre og tolererer normale desinfektionsmetoder
- Usædvanlig slidstærk og vaskebestandig
- Høj åndbarhed og hudvenlig
- Høj farvemætning og modstandsdygtig over for afblegning
- OEKO TEX® Standard 100 certificeret

### • Stofpolstring



- Ekstrem effektiv luftcirkulation, resulterende i en temperaturregulerende effekt
- Konstant luftudskiftning – især ved bevægelse (pumpningseffekt)
- Optimal tilbagefjedring, høj elasticitetsbedring (punktelasticitet)
- Høj modstand mod ældning
- OEKO TEX® Standard 100 certificeret

# Det rigtige tilbehør til enhver situation

## Individuelt tilbehør

Det omfattende udvalg af tilbehør sikrer, at standardmodellen kan tilpasses individuelt til terapeutiske behov. Bælter, veste, støtter, bakker og grebshåndtag er suppleret med attraktive og praktiske hverdagsartikler – såsom poser, rygsæk, kopholder og klapvognsplade. Kontakt Wolturnus for info om specialtilpassede løsninger.

- 1 Kaleche i betrækfarver
- 2 Regnslag med kaleche inkluderet
- 3 Sommer/vinter kørepose
- 4 Pusletaske i matchende betrækfarver
- 5 Rygsæk
- 6 Kopholder
- 7 "Techno" klapvognsplade
- 8 Inkontinensbetræk

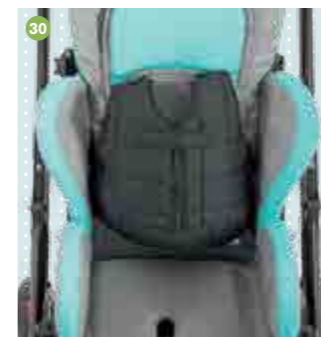

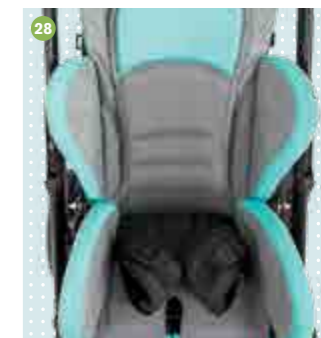






- 9 Buet hovedstøtte
- 10 Hovedstøtte med sidestøtte
- 11 Integreret hovedstøtte
- 12 Nakkestøtte
- 13 Svingbare sidestøtter
- 14 Lændestøtte
- 15 Reduktion af sædedybde med 50 mm
- 16 Sædekiler



# Det rigtige tilbehør til enhver situation

- 17 Bakke, grå
- 18 Bakke, transparent
- 19 Bakke til armstøtte, justerbar i højde og dybde
- 20 Armstøtte, justerbar i højde og dybde, med pude (ikke illustreret)
- 21 4-punkt hoftese
- 22 Sternumsele
- 23 Dynamisk kropssele
- 24 Skuldersele



- 25 Slimline sternumsele
- 26 4-punkt bælte
- 27 5-punkt bælte
- 28 Lysken bælte
- 29 Hoftese
- 30 Vest
- 31 Sternumsele
- 32 Polstring
- 33 Skridsikker måtte
- 34 Fodbespænding

# Tekniske detaljer

## Et overblik



Kimba Neo sædeenhed

Tekniske data	Størrelse 1	Størrelse 2
Alder	1-6 år	4-10 år
Max. brugervægt	40 kg	40 kg
Sædedybde (med sædedybdereduktion fra 140 mm, størrelse 1)	190-310 mm	240-400 mm
Sædebredde (min./max.)	200-300 mm	260-350 mm
Underbenslængde, maks. (min./max.)	190-310 mm	200-370 mm
Fodstøtte til korte underbenslængder fra	140 mm	-
Rygstøtte højde/hældningsvinkel	410-610 mm	560-700 mm
Rygvinkel	80° til 175°	80° til 175°
Sammenfoldet størrelse (L x B x H)	580 x 370 x 420 mm	590 x 430 x 580 mm
Sædeenhed vægt	7 kg	8,5 kg



Kimba Neo udendørs chassis

Tekniske data	Størrelse 1	Størrelse 2
Generel bredde	600 mm	700 mm
Skubbehåndtag	710-1160 mm	710-1160 mm
Sædetilt	-10° til 40°	-10° til 40°
Sammenfoldet størrelse uden sæde (LxBxH)	790x600x470 mm	790x670x470 mm
Min. sammenfoldet størrelse med sædet fremad (LxBxH)	900x600x530 mm	970x670x590 mm
Hjul diameter for/bag	170/280 mm	170/280 mm
Max. belastningskapacitet	55 kg	55 kg
Vægt på udendørs chassis	10,5 kg	11,5 kg



Kimba Inline

Tekniske data	Størrelse
Max. belastningskapacitet	50 kg
Generel bredde	640 mm
Hjul diameter, for/bag	200/250 mm
Sammenfoldet størrelse	900x640x480 mm
Skubbehåndtag højde	930-1030 mm
Sædetilt	-30° til +40°
Vægt på udendørs chassis	10,6 kg



Kimba Cross

Tekniske data	Størrelse
Max. belastningskapacitet	50 kg
Generel bredde	660 mm
Generel længde	1400 - 1700 mm
Generel højde	750 - 1200 mm
Hjul diameter, for/bag	400 eller 300/450 mm
Sammenfoldet størrelse	860/940x600x320/360 mm
Skubbehåndtag højde	760 - 1140 mm
Sædetilt	-5° til +30°
Vægt på udendørs chassis	15,8 kg



Kimba indendørs chassis

Tekniske data	Størrelse 1 + 2
Max. belastningskapacitet	50 kg
Generel bredde	450 mm
Generel højde	410 - 620 mm
Generel længde	620 - 780 mm
Sædetilt	-10° til +25°
Vægt på chassis	6/7 kg



Spider Hi-Low chassis

Tekniske data	Indendørs chassis	Kombinations-chassis
Max. belastningskapacitet	60 kg	
Generel bredde	640 mm	
For / bag hjulstørrelse	4" / 4"	5" / 12"
Sædehøjde (alt efter model)	325 - 710 mm	
Sædetilt	-10° til +25°	
Vægt på chassis	12 kg	





Eneforhandler af Ottobock i Danmark