

Roll BOARD Vision

Medium og Large

BRUGERVEJLEDNING

PETERMANN
Hilfsmittel für immobile Menschen



Roll BOARD Vision Medium



Roll BOARD Vision Large



Når mobiliteten forringes...



...forbedrer vi livskvaliteten!


Vare	Art no.	Hmi no.	Produktbetegnelse	Model	Størrelse	Vægt
	PMF 9095	61937	Roll BOARD Vision inkl. Cover af Nylon	Medium	L 95 x B 50 cm	1000 g
	PMF 9096	61940	Roll BOARD Vision Nyloncover	Medium	L 96 x B 51 cm	100 g
	PMF 9170	81030	Roll BOARD Vision inkl. Cover af Nylon	Large	L 180 x B 50 cm	1740 g
	PMF 9180	61939	Roll BOARD Vision inkl. Cover af Nylon	Large	L 195 x B 50 cm	1760 g
	PMF 9171	63500	Roll BOARD Vision Nyloncover	Large	L 175 x B 51 cm	160 g
	PMF 9181	61941	Roll BOARD Vision Nyloncover	Large	L 190 x B 51 cm	180 g

Roll BOARD Vision


Medium og Large



A. Forberedelse af Roll BOARD Vision Medium



1A) Det vedlagte cover af nylon føres over Roll BOARD Vision.



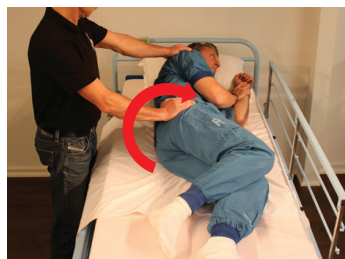
2A) Roll BOARD Vision er nu klar til brug.



Inden overflytning foretages SKAL hjul på begge lejer låses.



B. Anvendelse af Roll BOARD Vision Medium



1B) Vend brugeren om til den ønskede side.



2B) Hvis det er muligt anvend gerne et lagen til vending.



3B) hjælper 1 holder brugeren i sideleje, hjælper 2 placerer Roll BOARD Vision fra hovedet og nedefter til hofteparti.



4B) Brugeren rulles nu tilbage og ned på Roll BOARD Vision, således det dækker øverste halvdel af brugerens krop. Sørg for at hovedet ligger på Roll Board Vision.



5B) Det leje, som bruger oprindeligt lå på, hæves en anelse højere end det, man flytter til. Den ene hjælper griber i lagenet ved hofteparti, skubber i skulder, løfter let op i lagenet og ruller brugerens vægt op og ind på Roll BOARD Vision. Jo længere lagenet er jo lettere foretages forflytningen.




6B) Samtidig trækker hjælper på modsatte side i lagenet ved skulder- og hofteparti. Overflytning på Roll BOARD Vision påbegyndes. Brugeren flyttes derved meget let over på det nye leje, da Roll BOARD Vision ruller med brugeren. Sørg for at bruger enten ved egen hjælp eller med hjælpers hjælp flytter benene med.




7B) Den ene hjælper ruller nu brugerens vægt over til siden, mens den anden tager fat i de nederste håndtag på Roll BOARD Vision. Derved trækkes det meget let væk under brugeren.

Roll BOARD Vision

Medium og Large




C. Forberedelse af Roll BOARD Vision Large



1C) Det vedlagte cover af nylon føres over Roll BOARD Vision



2C) Roll BOARD Vision er nu klar til brug.



Inden overflytning foretages SKAL hjul på begge lejer låses.



D. Anvendelse af Roll BOARD Vision Large



1D) Vend bruger om til den ønskede side.



2D) Hvis muligt anvend gerne et lagen til vendingen.



3D) Hjælper 1 holder brugeren i sideleje, hjælper 2 placerer Roll BOARD Vision fra hovedet og nedefter.



4D) Brugeren rulles nu tilbage og ned på Roll BOARD Vision, således det dækker hele brugerens krop. Sørg for hoved og det ene eller begge ben er oppe på Roll BOARD Vision.



5D) Det leje, som bruger oprindeligt lå på, hæves en anelse højere end det, man flytter til. Den ene hjælper griber i lagenet ved hofteparti, skubber i skulder, løfter let op i lagenet og ruller brugerens vægt op og ind på Roll BOARD Vision. Jo længere lagenet er jo lettere foretages forflytningen.



6D) Samtidig trækker hjælper på modsatte side i lagenet ved skulder- og hofteparti. Overflytning på Roll BOARD Vision påbegyndes. Brugeren flyttes derved meget let over på det nye leje, da Roll BOARD Vision ruller med brugeren.



7D) Den ene hjælper ruller nu brugerens vægt over til siden, mens den anden tager fat i de nederste håndtag på Roll BOARD Vision. Derved trækkes det meget let væk under brugeren.

Roll BOARD Vision

Vaskeanvisning

Roll BOARD Vision Medium og Large

Aftørres med en fugtig klud.

Anvend varmt vand og mild vaskemiddel.

Nyloncover

kan vaskes ved 60° C



ADVARSEL

Roll BOARD Vision

Anvende ikke slibende midler eller blegemidler og skarpe genstande på boardet.

Nyloncover

Der må ikke anvendes blegemidler, skyllemiddel eller andre kemiske tilsætningsstoffer, da dette forringer glideeffekten på coveret

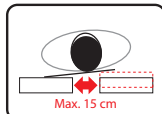
Tåler ikke:

- Alkoholiske og aldehydholdige rensningsmidler
- Autoklave

Max. belastning

Personvægt: max 200 kg

Afstand mellem flyttepunkter:
max 15 cm



Personvægt: 200 kg



VIGTIGT

- Sørg hele tiden for at dette Master CARE hjælpemiddel er intakt ved jævnligt at efterse syninger.
- Hvis dette hjælpemiddel har en kritisk slitage eller på anden vis har skader, må det ikke benyttes.
- Er du i tvivl om brugen af dette hjælpemiddel, skal du omgående kontakte Master CARE.



ANSVAR

- Anvendes dette hjælpemiddel forkert eller uhensigtsmæssigt, påtager Master CARE sig ikke ansvaret for ulykker, der medfører alvorlige personskader.

Til opbevaring af Roll BOARD Vision



Art. nr. MC 002-1285
Master RACK Board Holder



Art. nr. MC 002-1283
Master RACK Knage

Medium og Large

Produktbeskrivelse

Roll BOARD Vision er et helt nyudviklet overflytnings-Board, som består af en formstøbt opskummet polyethylenplade.

Roll BOARD Vision Medium er et 5 punkts board, som dækker hofte, skulder og hovedparti. Her kan brugeren selv flytte benene.

Roll BOARD Vision Large er et 7 punkts board, som dækker hele brugerens krop. Her er brugeren helt passiv.

Udenpå Roll BOARD Vision anvendes som tilbehør et hylster af nylon, som roterer og glider mod Boardet. Derved skabes der en rullende bevægelse under brugeren. For ekstraordinære hygiejniske krav kan Roll BOARD Vision forsynes med éngangsovertræk, der er bestående af en glat folie, som trækkes udenpå nyloncoveret.

Anvendelse

Roll BOARD Vision Medium anvendes til liggende overflytninger mellem seng, leje, hvilestol, eller kørestol som kan lægges ned.

Roll BOARD Vision Large anvendes til liggende eller halvt siddende overflytninger mellem seng, leje, hvilestol, eller kørestol som kan lægges ned.

Det unikke ved Roll BOARD Vision er, at det bygger bro mellem mindre afstande eller højdeforskelle. Roll BOARD Vision lever op til de hygiejniske krav, der stilles og er med sin formstøbte udformning let at rengøre. Endvidere er boardet nemt at håndtere med sin lave vægt. Under opbevaring kan Roll BOARD Vision Large hænges op på Master RACK Knage eller stå i Master RACK Board Holder og fylder derved minimalt med plads.

Fordele

- Er let at rengøre
- Har lav vægt
- Er let at placere samt fjerne igen under bruger
- Leveres med forsynet glidecover
- Kan endvidere forsynes med éngangsovertræk

Engangsovertræk til Roll BOARD Vision



Art. nr. MC 002-1500
Engangsovertræk i løbende meter



Art. nr. MC 002-1510
Perforeret Engangsovertræk

Til opbevaring af Engangsovertræk



Art. nr. MC 002-1284
Master RACK Folie Holder



Art. nr. MC 002-1280
Master RACK Vægstativ med 2 bøjler