

>> **itek**
dørautomatik for slagdøre



itek

12SL > 2SSM > 25SL

The logo for itek dørautomatik features the word 'itek' in a bold, lowercase sans-serif font, followed by 'dørautomatik' in a smaller, lowercase sans-serif font. To the left of 'itek' is a stylized double arrow symbol pointing to the right. The entire logo is set against a dark blue background with a faint image of a door handle and mechanism.

itek dørautomatik

et udtryk for elegance

Automatik: itek slagdørsautomatik til enkeltdøre eller dobbeltdøre er udstyret med markedets mest avancerede, mekaniske og softwaremæssige funktioner samt kombinationer og et utal af programmerbare funktioner. Dette sikrer itek produktet stor fleksibilitet, når valg af løsning skal tilpasses efter behov. itek kan anvendes til alle typer af hængslede døre og er velegnet til brug, hvor der er behov for en ekstra driftsydelse. Vi kan levere itek slagdørsautomatik i 3 forskellige modeller, der hver især kan anvendes på alle dørtyper, så som glasdøre, aludøre, branddøre, flugtvejsdøre etc.


Drift: itek er elektromekanisk, hvilket giver en meget støjsvag drift.

Drift applikationer: Mulighed for montering på enkeltdør, master/slave for dobbeltdører samt på mur eller dørblad

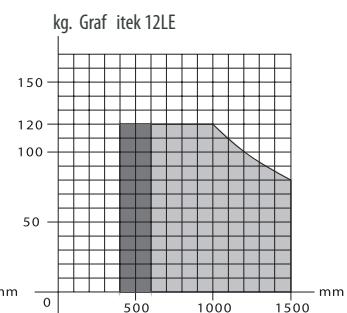
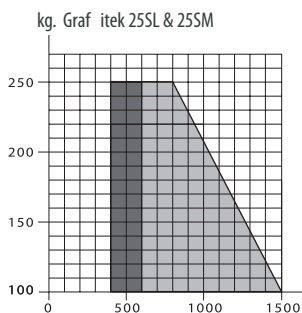
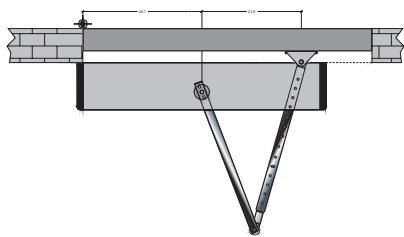
Armsystemer: Vi tilbyder standard ledarm system (for montage modsat hængselsiden), glidearm system (for montage på hængselsiden) eller special glidearm system (for lav overhøjde dørblad/mur).

Funktioner:

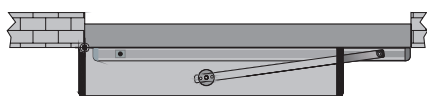
- push & go
 - detektering af forhindring
 - vindstop (både i åbne og lukke funktion)
 - fleksibel programmering for elektrisk låse system
 - fleksibel programmering af sikkerhedssensor i åbnefunktionen
 - automatisk lukkeforsinkelse: selvjusterende ved høj driftintensitet
 - automatisk lukkeforsinkelse justerbar: 0-20 sek.
 - natlukkefunktion: døren lukker efter 10 sek.
 - fleksibel programmering af alle driftparametre
 - funktionstest (kontinuerlig åbne og lukke)
 - meget velegnet til handicap applikationer
1. funktion "handicap og "push & go"
 2. funktion "handicap" og dørlukkefunktion"
 3. funktion "handicap" og "automatisk drift"



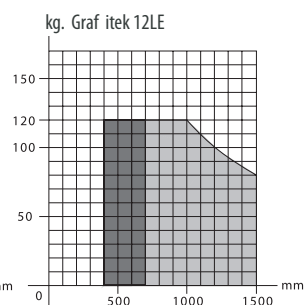
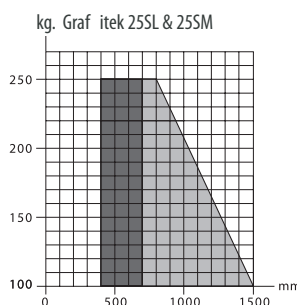
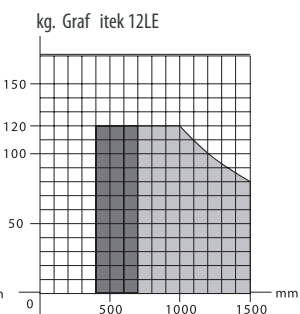
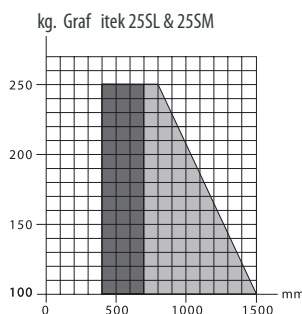
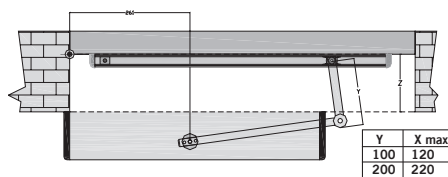
Standard ledarm system



Glidearm



Special glidearm system



■ Anvendelig dørstørrelse og vægt

■ Anvendelig dørstørrelse og vægt med andre montagemål

□ Ikke anvendelig dørstørrelse og vægt

Tekniske karakteristika

Model	itek 12SL	itek 25SM	itek 25SL
Motoråbning	Mekanisk lukning på fjeder	Motor lukning	mekanisk lukning på fjeder
Dimension	120 x 110 x 545 mm (H x D x L)	120 x 110 x 545 mm (H x D x L)	120 x 110 x 545 mm (H x D x L)
Vægt	12 kg	12 kg	12 kg
Maksimal åbnevinkel	95°	95°	95°
Spændingsforsyning	230 VAC / 50 Hz	230 VAC / 50 Hz	230 VAC / 50 Hz
Tæthedsgrad/certificering	IP 32 / konform med EU lavspændingsdirektivet	IP 32 / konform med EU lavspændingsdirektivet	IP 32 / konform med EU lavspændingsdirektivet
Maksimum dørbredde	1400 mm	1400 mm	1400 mm

> <
MBM
teknologi i bevægelse



MBM A/S
Ulvevej 8-10
DK-7800 Skive
DANMARK
tel. +45 97521111
fax +45 97520400
info@mbm.as
WEB: www.mbm.as



Scan koden
- for PDF-version