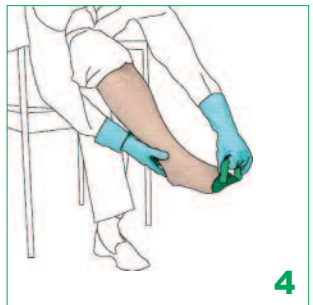
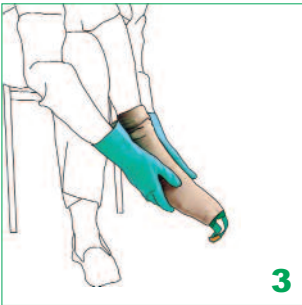
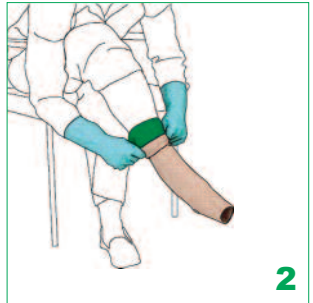
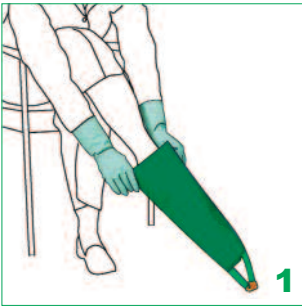


easy-slide®



BRUGSANVISNING

1. Tag Easy-Slide® på foden
2. Tag strømpen uden på Easy-Slide®
3. Træk strømpen over hælen
4. Tag et fast greb i hælen og hold med den anden hånd i løkken på Easy-Slide®
5. Træk derefter med små træk i løkken og tag Easy-Slide® ud af strømpen

STØRRELSESANVISNING

→ Størrelse	Skostørrelse
Small	≤34-37
Medium	38-41
Large	42-45
X-large	≥46

INTRODUKTION

Easy produkterne er effektive løsninger til at tage kompressionsstrømper på og af med.

Dit nye Easy produkt er kendetegnet ved en høj grad af effektivitet, komfort og kvalitet. At tage kompressionstrømper på og af er en anstrengende opgave, som ofte giver problemer, f.eks. ødelagte strømper eller forstrakte muskler. Easy produkterne er designet til at afhjælpe disse problemer.

Easy produktsortimentet indeholder :

Easy-Slide®: Strømpepåtager til kompressionsstrømper og strømpebukser med åben tå.

Easy-Slide Caran®: Strømpepåtager til kompressionsstrømper og strømpebukser med lukket tå.

Easy-Off®: Strømpeaftager til kompressionsstrømper med både åben og lukket tå.

Easy produkterne er både værdifulde for brugere af kompressionsstrømper og professionelt plejepersonale.

Læs venligst vedlagte brugsanvisning grundigt for at sikre optimal brug af produktet. Kontakt venligst forhandleren, hvis du har nogen spørgsmål.

PRODUKTFORDELE/ EGENSKABER

- Reduktion af fysisk belastning for både brugere af kompressionsstrømper og plejepersonale
- Forøger selvstændighed
- Forøger behandlingseffektivitet
- Strømpernes kompression bibeholdes længere
- Easy produkterne er fremstillet i et innovativt, smidigt og let materiale
- Benyt kun det enkelte Easy produkt til én patient. Hvis produktet benyttes til mere end en patient skal det rengøres i en 70% ethanol opløsning.

VASKEANVISNING



- Easy produkterne må kun vaskes i hånden ved lav temperatur (30°C)
- Må kun tørres med et håndklæde – må ikke stryges
- Må ikke renses kemisk eller bleges
- Må ikke udsættes for stærke varmekilder f.eks. direkte sollys, tændte radiatorer el.lign.

VIGTIGT

- Pas på! Træd ikke på Easy produkter, man kan let glide på det glatte materiale.
- Ved brug af Easy produkterne er det vigtigt at størrelsen er tilpasset den enkelte bruger. Brug af en forkert størrelse vil medføre at produktet ikke fungerer optimalt, bliver beskadiget eller slide s for hurtigt. Den korrekte størrelse bestemmes af din skostørrelse eller bredden på forfoden.
- Benyt specielle gummihandsker ved brug af Easy produkterne. Gummihandskerne giver et optimalt greb på strømpen og mindsker den fysiske belastning.
- Dette produkt er omfattet af en garanti i en periode på seks måneder fra købsdatoen. Garantien dækker materiale – og produktionsfejl. Skulle der opstå reklamationer i garantiperioden, der kan henføres til materiale og/eller produktionsfejl, erstattes produktet gratis. Ombytning sker kun, hvis det kan påvises at klagen indgives i garantiperioden mod forevisning af gyldig kvittering.
Garantien bortfalder, hvis defekten er opstået på grund af forkert anvendelse eller at produktet er blevet brugt på flere patienter.
For at benytte sig af garantien, bedes De rette henvendelse til Deres Easy leverandør.
De bedes vaske produktet inden det returneres, og vi henviser til vaskeforskrifter.