

”Gør hverdagen nemmere
med den rigtige støtte”

ROPOX SUPPORTLINE VASK

EN ROBUST VASK, DER KAN INDSTILLES EFTER DINE BEHOV

En support vask er især velegnet til gangbesværede brugere, fordi man kan bruge vaskens integrerede, ergonomiske greb som støtte og hjælp til at rejse eller sætte sig.

Man kan indstille vasken i højden og tilpasse den efter den enkelte brugers fysik. Den kan også nemt skydes til siden, så den kan placeres, hvor der er mest brug for det.

Det er nemt at holde vasken ren på grund af det rengøringsvenlige design, og selvom vasken er meget robust og stabil, har den stadig et enkelt og stilrent udtryk.

De solide støttegreb sikre, at det er trygt støtte sig til vasken samt at bevæge sig rundt i rummet.



ROPOX™

BETTER WAYS TO BETTER DAYS

- A PART OF **AddLife**

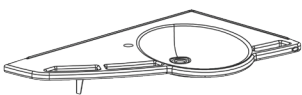
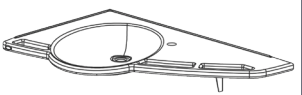
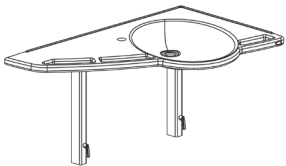
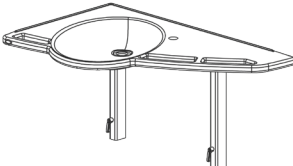
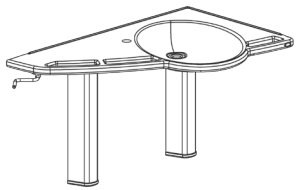
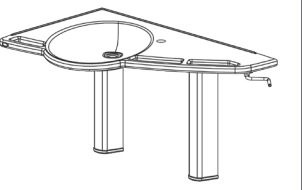
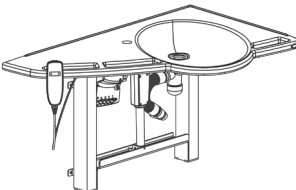
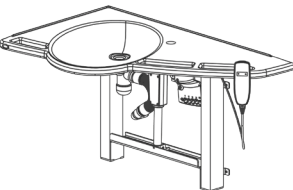
ROPOX SUPPORTLINE VASK

Højdejustering: Model Basic / Manual 71-101 cm
Model Electric 71-96 cm

Sideforskydning: Forskydningen er 35 cm

Max. brugervægt: Testet iht. DS/ISO 17966:2016
(se skema for max brugervægt)

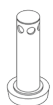
VARIANT/MODEL

VASK FIXED - FAST HØJDE		VASK BASIC - PERIODISK JUSTERING	
			
Venstre model 400 kg V-nr.: 40-44010	Højre model 400 kg V-nr.: 40-44011	Venstre model 400 kg V-nr.: 40-44012	Højre model 400 kg V-nr.: 40-44013
VASK MANUAL - JUSTERING HÅNDSVING		VASK ELECTRIC - ELEKTRISK JUSTERING	
			
Venstre model 400 kg V-nr.: 40-44014	Højre model 400 kg V-nr.: 40-44015	Venstre model 520 kg V-nr.: 40-44016	Højre model 520 kg V-nr.: 40-44017

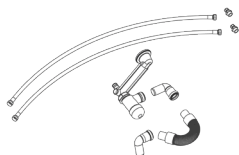
Variante Vaske Electric er inkl. vand og afløbskit.

TILBEHØR

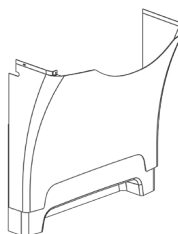
Overløbsprop
V-nr.: 40-40935



Vand og afløbskit
V-nr.: 40-44020 (Vask Manual, Basic, Fixed)
V-nr.: 40-44034 (Vask Electric)
V-nr.: 40-44031+32 (Vask Manual)



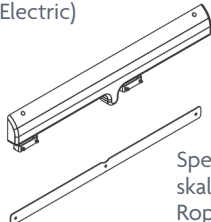
Cover
V-nr.: 40-44023+24 (elektriske)
V-nr.: 40-44027+28 (Manuelle)
V-nr.: 40-44021+22 (Basic & faste)



Fast betjening - elektrisk
V-nr.: 40-44026



Sideforskydning
V-nr.: 40-44030 (Vask Manual og Electric)



Specielt vand og afløbskit
skal anvendes - kontakt
Ropox

For optimal valg af armatur
til vasken kontakt Ropox



Vær opmærksom på at alle løsdeler kan gå i opvaskemaskine/Autoclave.

OBS! Der findes oplysninger omkring mål, tekniske data, installationsgrænseflader og meget andet under produktet og vejledninger på vores hjemmeside.

Fremstillet i overensstemmelse med følgende standard: DS/ISO 17966:2016

ROPOX A/S · Ringstedgade 221 · 4700 Næstved, Danmark · Telefon: +45 5575 0500 · info@ropox.dk · www.ropox.dk

ROPOXTM
BETTER WAYS TO BETTER DAYS
- A PART OF ActLife

No.1962294-0221