

RAZ BADE- & TOILETSTOLE



Kvalitet og komfort i plejesituationen

RAZ Bade- og toiletstole er udviklet med fokus på høj kvalitet og komfort for patient og personale samt hygiejne, holdbarhed og sikker brug.

Bade- og toiletstolene er udviklet hos den canadiske hjælpemiddelproducent RAZ Design Inc. Wolturnus A/S er eneforhandler af RAZ' hjælpemidler i Danmark og garanterer kvalificeret rådgivning gennem hele forløbet, både ved indkøb, produktsammensætning og implementering, men også i forhold til ibrugtagning, servicering og vedligeholdelse af hjælpemidlerne.

Kvalitet og sikkerhed

Alle bade- og toiletstole i sortimentet er fremstillet på en solid ramme i bead blasted rustfrit stål. De fuldsvejste samlinger i rammen gør konstruktionen stabil og stærk og giver stolene en lang levetid. Det giver endvidere en stabil og sikker kørsel for både patient og personale.

Komfort

I udvikling af stolene er der tænkt på komfort for både patient og personale. Stolens mange tilpasningsmuligheder giver mulighed for at optimere siddestillingen hos den enkelte patient, som kan have svære siddestillings- og tryksårsproblematikker. De mange muligheder for indstilling giver besparelser, da samme stol kan anvendes af flere patienter, selvom disse kan have forskellige behov. Endvidere er stolene udstyret med formstøbte, trykaflastende sæder, der er ergonomisk formet. Stolene er brugervenlige for alle parter, letkørte og intuitive i brug, da alle indstillingsmuligheder er markeret med en tydelig grøn farve.

Hygiejne

Alle bade- og toiletstole fra RAZ overholder gældende standarder for hygiejne. Stolene har ingen elektriske funktioner, så alle dele kan vaskes autoklave ved 95°, og der kan ikke trænge vand ind i rammen ved vask. Stolene er netop udviklet til at kunne klare denne form for rengøring, da rammen er rustfri og så holdbar, at der ikke kommer ridser og skrammer i overfladerne. Det minimerer risiko for skjult kontaminering i eventuelle sprækker og ridser.

Sortiment

RAZ tilbyder et bredt sortiment af bade- og toiletstole, der alle er produceret med samme kvalitet og fokuspunkter for øje. Der tilbydes stole til alle vægtklasser og behov - alt fra børnestole til bariatriske modeller, patientdrevne manuelle stole til ledsagerbetjente tilt-versioner. Læs om hvert enkelt produkt på de efterfølgende sider.

Wolturnus hjælper gerne med at afklare den optimale produktsammensætning til afdelingerne.

Find vores kontaktoplysninger på bagsiden for mere info.



**SE VORES RAZ
PRÆSENTATIONSVIDEOER
PÅ HJEMMESIDEN >>**



Muligheder og udstyr

Alle RAZ-modeller fås med et stort udvalg af udstyr, der gør det muligt at imødekomme behovene på den enkelte afdeling og herefter tilpasse til den enkelte patient. Udvalgt udstyr er fremhævet i denne oversigt.




1




2



3



4



5



6



7



8



9

1 BÆKKEN

Funktionelt og lethåndterbart bækken til montering under sædet. Låget forhindrer lugt og spild.

2 SÆDE MED UDSKÆRING I SIDEN

Sædet fås med mange udformninger og med udskæring i siden.

3 KROPSSTØTTER

Alle modeller fås med rengøringsvenlige, opklappelige kropsstøtter for optimal komfort.

4 MULTIJUSTERBARE ARMLÆN

Der tilbydes multijusterbare armlæn, der kan svinges til alle sider for endnu bedre adgang og tilpasning.

5 STROPRYG ELLER FAST RYG

Den faste ryg sikrer en god komfort og hygiejne. Stropryggen sikrer individuel tilpasning af siddestillingen for bedre komfort.

6 FORSTÆRKET TILTFUNKTION

Trædepedalen gør det lettere at tilte tunge brugere. De bariatriske modeller fås med specialudviklet sædetilt til bariatriske brugere for ekstra trykaflastning og komfort. Låsbar gasfjeder tillader 25° tilt.

7 FORSTÆRKEDE FODSTØTTER

Fodstøtterne på alle modeller er svingbare, opklappelige og aftagelige.

De kan justeres uden brug af værktøj. Fodstøtterne på de bariatriske modeller har en forstærket konstruktion.

8 NAKKESTØTTER

Der tilbydes flere forskellige nakkestøtter med rengøringsvenlig skumpude. Støtterne er justerbare og formet til at støtte hovedet i siderne.

9 INTUITIV JUSTERING

Alle justerbare dele er markeret med en tydelig grøn farve, som gør stolen let og overskuelig at gå til for eventuelt skiftende personale.

RAZ Tilt

- ✓ Nem og let tilgængelig for bruger og ledsager
- ✓ Flere modeller til børn og voksne
- ✓ Fås i flere størrelser og kan bestilles på specialmål
- ✓ Sædet kan tiltes op til 40°
- ✓ Solid ramme i rustfrit stål
- ✓ Max brugervægt 160 kg



▲ Raz AT med traditionelt tilt og trædepedal

1 TILTFUNKTION

Sædetilt for ekstra trykaflastning og komfort. Låsbar gasfjeder tillader tilt op til 40°.

2 TRÆDEPEDAL TIL TILT

Hjælperbetjent trædepedal, der gør det lettere at tilte tunge brugere.

3 ERGONOMISK FORMET SÆDE

Ergonomisk formet for trykaflastning og bækkenstøtte. Fremstillet i blødt polyurethan med lang holdbarhed.



Bade- og toiletstole med tilt

Raz Tilt er en serie af bade- og toiletstole til børn og voksne. Stolene er ledsagerbetjenede og kan tiltes.

Raz AT (Attendant Tilt) toilet- og bade stol kan tiltes op til 40° for ekstra komfort og trykaflastning. Rammedesignet er bygget op med gasfjedre, der gør det let at tilpasse sædevinklen og gør det til en meget betjeningsvenlig stol. Den er forsynet med Ischial & Pelvic Alignment System (IPAS), som bade støtter og positionerer bækkenet. Stellet er fremstillet i rustfrit stål og er designet til at passe henover de fleste slags toiletter.

RAZ CAT (Children Attendant Tilt) er en bade- og toiletstol udviklet til børn og unge. Stolen kan tiltes 40°, er let at betjene og giver god trykaflastning. Raz CAT er forsynet med Ischial & Pelvic Alignment System (IPAS), som støtter og positionerer barnets bækken, og derudover tilbyder stolen høj grad af justerbarhed herunder højdejustering på 10 cm, justerbar ryg og indstillelige fodstøtter. Raz AT og Raz CAT anvender samme tilbehør.

Raz ART (Attendant Rotational Tilt) er en nyudviklet bade- og toiletstol med rotati- onstilt. Det betyder, at stolen er lettere at tilte, så ledsager ikke skal bruge kræfter på at tilte og få stolen tilbage i siddeposition. Den nye tilt-stol har samme justerbarhed, ergonomi og solide ramme.



▲ **Raz CAT** er særligt udviklet til børn og unge



SPECIFIKATIONER	RAZ-AT	RAZ-CAT	RAZ-ART
MAX BRUGERVÆGT	160 KG	115 KG	160 KG
PRODUKTVÆGT	FRA 28 KG	FRA 25 KG	31 KG
BREDE MELLEM ARMLÆN	46 / 51 CM	40 / 46 CM	46 CM
TOILETÅBNING BREDE	40 / 45 CM	40 / 43 CM	40 / 43 CM
SÆDEYBDE	40 / 48 CM	28 - 40 CM	40,5-46 CM 48-53 CM
SÆDEHØJDE	54 - 64 CM	55 - 65 CM	51-58,5 CM
TOTALBREDE	57 / 62 CM	55 / 58 CM	57 CM
SÆDETILT	40°	40°	40°
BØRN & UNGE	NEJ	JA	NEJ

RAZ Manuel

- ✓ Fås med bruger- eller ledsagerbetjening
- ✓ Ischial & Pelvic Alignment System (IPAS)
- ✓ Justerbare fodstøtter
- ✓ Solid ramme i rustfrit stål
- ✓ Opklappelige armlæn letter forflytning
- ✓ Kan anvendes af brugere op til 160 kg



1 RYGGEN

Fås som standard med fast ryg med opklappelige og højdejusterbare armlæn.

2 JUSTERBARE FODSTØTTER

Justerbare, svingbare og aftagelige, opklappelige fodplader

3 HJUL

RAZ SP har 22" eller 24" drivhjul med quick release aksler. RAZ AP er forsynet med fire låsbare, og drejelige 5" hjul.












Manuel bade- og toiletstol

Serie af manuelle bade- og toiletstole i aluminium, som både fås i version til ledsager- og brugerbetjening

RAZ SP (Self Propel) har store 22" eller 24" drivhjul og kan derfor drives frem af brugeren selv. Det justerbare hjulophæng giver mulighed for op til 10 cm højdejustering og 3,8 cm sideværtsjustering for optimal placering af bækken eller ind over toilet. Kørestolen er udstyret med det unikke IPAS system, som støtter og positionerer bækkenet. Den rustfrie stålramme passer henover de fleste toiletletter.

RAZ AP (Attendant Propel) er udstyret med fire 5" hjul, der er drejelige og låsbare. Stolen betjenes af ledsager, og ryggen kan vinkeljusteres og armlænene klappes op for let adgang og i forbindelse med forflytning. Den ledsagerbetjente stol er også udstyret IPAS, som støtter og positionerer bækkenet. Rammen er rengøringsvenlig og fremstillet i rustfrit stål. Kørestolen passer henover de fleste toiletter.



SPECIFIKATIONER	RAZ-SP	RAZ-AP
 MAX BRUGERVÆGT	160 KG	158 KG
 PRODUKTVÆGT	FRA 21,3 KG	FRA 17,25 KG
 BREDE MELLEMLÆN	46 CM	46 CM
 TOILETÅBNING BREDE	40 CM	46 CM
 SÆDEBYBDE	40,5 / 48 CM	40 / 48 CM
 SÆDEHØJDE	51 - 61 CM	51 - 61 CM
 TOTALBREDE	67 CM	57 CM
 SÆDETILT	0°	0°
 BØRN & UNGE	NEJ	NEJ

RAZ Bariatrisk

- ✓ Til store brugere op til 275 kg
- ✓ Fås både med bruger- og hjælperbetjening
- ✓ Fås med forstærket tilt-funktion
- ✓ Rustfri, stærk stålkonstruktion
- ✓ Fås i flere størrelser
- ✓ Let at betjene



1 FORSTÆRKET TILTFUNKTION

RAZ AT600 fås med specialudviklet sædetilt til bariatriske brugere for ekstra trykaflastning og komfort. Låsbar gasfjeder tillader 25° tilt. Trædepedal gør det lettere at tilte tunge brugere.


2 ERGONOMISK FORMET SÆDE

Ergonomisk formet for trykaflastning og bækkenstøtte. Fremstillet i blødt polyurethan med lang holdbarhed.

3 FORSTÆRKEDE FODSTØTTER

Fodstøtterne på alle de bariatriske modeller er svingbare, opklappelige og aftagelige. De kan justeres uden brug af værktøj og er forstærkede i deres konstruktion.

▲ RAZ AT600 kan tiltes til bariatriske brugere



Bade- og toiletstole til store brugere

RAZ tilbyder en serie af bade- og toiletstole, der imødekommer bariatriske brugeres komplekse behov og krav til sikkerhed, funktionalitet og kvalitet.

RAZ AT600 (Attendant Tilt 600 lb) har en forstærket stålramme og mulighed for 25° tilt med det specialudviklede tiltsystem (Weight Assist Spring System (WASS)), som fås i to vægtklasser og kan justeres efter brugerens vægt og balancepunkt. Stolen har trædepedal, som gør det lettere at tilte brugeren ved hjælp af benkræfter.

RAZ AP600 (Attendant Propel, 600 lb) er en ledsagerbetjent stol med fire 5" eller 6" hjul, som er drejelige og låsbare. Stolen har vinkeljusterbar ryg med indbygget funktion, der tillader justering af balancepunktet. Derudover har den opklappelige armlæn og forstærket ramme samt heavy-duty benstøtter, som også er justerbare.

RAZ SP600 (Self Propel 600 lb) har store 22" eller 24" drivhjul og kan derfor drives frem af brugeren selv. Kørestolen er udstyret med det unikke IPAS system, som støtter og positionerer bækkenet. Den forstærkede, rustfrie stålramme passer henover de fleste toiletter.



▲ **RAZ AP600** ledsagerbetjent til bariatriske brugere



▲ **RAZ SP600** bruger- og ledsagerbetjent til bariatriske brugere



SPECIFIKATIONER	RAZ-AT600	RAZ-AP600	RAZ-SP600
MAX BRUGERVÆGT	275 KG	275 KG	275 KG
PRODUKTVÆGT	FRA 37 KG	FRA 25 KG	FRA 30,9 KG
BREDE MELLEM ARMLÆN	56 / 61 CM	58 CM	58 CM
TOILETÅBNING BREDE	40 CM	40 CM	40 CM
SÆDEYBDE	46 CM	46 CM	46 CM
SÆDEHØJDE	55 - 58 CM	48-58 CM	51/ 43 / 61 CM
TOTALBREDE	67 / 72 CM	67 CM	76 CM
SÆDETILT	25°	0°	0°
BØRN & UNGE	NEJ	NEJ	NEJ

RAZ Züm

- ✓ Aluminiumsramme
- ✓ Lavt siddende krydsbøjle så stol kan placeres tæt på toilettet
- ✓ Opklappelige armlæn med valgfri låsesæt
- ✓ Aftagelig rygstøtte
- ✓ 22" eller 24" drivhjul SP-model
- ✓ BYOW (Bring Your Own Wheels) - mulighed for brug af egne kørestolshjul



1 KRYDSBØJLE MED LAVT DREJEPUNKT
 Krydsbøjle med lavt drejepunkt og fremadrettet bue gør det muligt at placere Züm helt over toilettet

2 NEM ADGANG
 Uhindret adgang foran og i siden

3 FOLDBAR OG TRANSPORTABEL
 Kan foldes sammen til opbevaring og transport

▲ ZÜM-SP
 til brugerbetjening



Fleksibel, stabil og let foldbar

Züm er en rengøringsvenlig og foldbar bade- og toiletstol, der tilbyder høj komfort og funktionalitet. .

Züm fås både i den ledsagerbetjente model Züm-AP (Attendant Propel) og den bruger- og ledsagerbetjente Züm-SP (Self-Propel).

Züm-AP/SP er de første mobile brusebadstole med foldestol med stelramme. Dens unikke krydsforstærkningsdesign giver en optimal toiletjustering og en bedre stivhed i rammen.

Stolen er let og intuitiv at anvende for patient såvel som personale, da alle indstillingsmuligheder er markeret med en grøn farve på produktet. Armlæn kan svinges op, og benstøtter svinges til siden eller tages helt af.



SPECIFIKATIONER	ZÜM-SP	ZÜM-AP
 MAX BRUGERVÆGT	160 KG	160 KG
 PRODUKTVÆGT	FRA 26 KG	FRA 20 KG
 SÆDEBREDDE	46 CM	46 CM
 SÆDEDYBDE	43 CM	43 CM
 SÆDEHØJDE	48 - 61 CM	48 - 61 CM
 RYGLÆNSBREDDE	46 CM	46 CM
 RYGLÆNSHØJDE	43 CM	43 CM
 TOTALBREDDE	64 CM	59 CM
 BØRN & UNGE	NEJ	NEJ



WOLTURNUS

SALGSTEAM SJÆLLAND



Michael Andresen
Salgskonsulent
man@wolturnus.dk
Tlf: 92 15 25 85



Christina Thornberg
Ergoterapeut
ctt@wolturnus.dk
Tlf: 92 15 25 80



Mille Engly Honoré
Børneterapeut
mho@wolturnus.dk
Tlf: 92 15 25 86



Marcel Schäd Jannerup
Hjælpemiddeltekniker
mja@wolturnus.dk
Tlf: 92 15 25 84

FIND DIN
LOKALE
KONSULENT PÅ
WOLTURNUS.DK



Dorte Læsø
Salgschef
dla@wolturnus.dk
Tlf: 40 38 40 68

SALGSTEAM JYLLAND & FYN



Lars Abildtrup
Salgskonsulent
loa@wolturnus.dk
Tlf: 24 26 36 30



Cathrine Strandby
Fysioterapeut
cst@wolturnus.dk
Tlf: 81 10 01 56



Pernille Andersen
Fysioterapeut
pha@wolturnus.dk
Tlf: 81 10 01 51



Allan Nørgaard Kristensen
Ergoterapeut
ank@wolturnus.dk
Tlf: 24 22 00 70



Niels-Christian Simonsen
Salgskonsulent
ncs@wolturnus.dk
Tlf: 31 34 82 44



Jakob Lerbech Pedersen
Hjælpemiddeltekniker
jlp@wolturnus.dk
Tlf: 30 73 62 53

WOLTURNUS A/S

+45 96 71 71 70

info@wolturnus.dk

www.wolturnus.dk

Showrooms

Skalhuse 31, 9240 Nibe

Samsøvej 30, 8382 Hinnerup

Borupvang 3, 2750 Ballerup