

Comfort Engangssejl

Non-woven engangs-helsejæl med ekstra støtte omkring lår og bækken. Fås med eller uden hovedstøtte.



Anvendelse

- Engangssejlet vælges, når der kræves ekstra høj hygiejnstandard, fx ved risiko for smitte eller infektion.
- Anvendes til brugere med øget funktionsnedsættelse eller med andre specielle behov.
- Anvendes til forflytninger fra siddende og liggende stilling.
- Anvendes til forflytninger i mobile og stationære personløftere.
- Sejlet lægges på siddende fra kørestol/stol eller i liggende stilling fra seng.



Egenskaber

- Sejlet giver en god støtte af kroppen, samt stabiliserer bækkenet, og det giver brugeren en følelse af trykthed ved forflytningen.
- Benstropperne har en stor behagelig overflade, som letter presset på hele lårbenet.
- Sejlet giver brugeren en opretholdende stilling, der medvirker til en korrekt positionering af brugeren.
- Sejlet er lavet i non-woven materiale.
- Fås med eller uden hovedstøtte. Sejlet afbilledet på dette produktark er uden hovedstøtte.




Universal Comfort Engangssejl har

- delte benstropper med special stropopløsning, som gør, at benstropperne ikke skal krydses.
- en farvet strop på ryggen for angivelse af størrelsen, samt markering af midterlinjen, som sikrer en korrekt placering af sejlet ved pålægningen.
- en lille sædeåbning.
- et vaskesymbol med farveindikator, der advarer, hvis sejlet er blevet for fugtigt/vådt og derfor skal udskiftes

 ergolet®



Vare nr.	HMI-nummer	Str.	Model
008-04104	110056	S	Universal Comfort Engangssejl uden hovedstøtte (kasse med 10 stk.)
008-04105	110059	M	Universal Comfort Engangssejl uden hovedstøtte (kasse med 10 stk.)
008-04106	110062	L	Universal Comfort Engangssejl uden hovedstøtte (kasse med 10 stk.)
008-04114	110065	S	Universal Comfort Engangssejl med hovedstøtte (kasse med 10 stk.)
008-04115	110068	M	Universal Comfort Engangssejl med hovedstøtte (kasse med 10 stk.)
008-04116	110071	L	Universal Comfort Engangssejl med hovedstøtte (kasse med 10 stk.)



Farveindikator

Advarer, hvis sejlet er blevet for fugtigt/vådt og derfor skal udskiftes.

Udsættes sejlet for vand/fugt, kommer påskriften "DO NOT USE. DESTROY" til syne.




Sejl størrelsesguide (cm)






Farvekodens betydning fremgår af størrelsestabellen. Billedet nedunder viser gul farvekode, som betyder, at sejlet er i størrelse M (Medium).

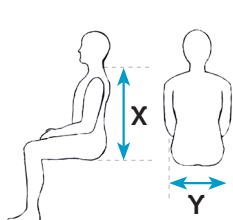


Teknisk information

SWL: 275 kg



	S	M	L
Y (hoftemål)	42 cm	48 cm	52 cm
X (mål fra nakken til bagdel)	55 cm	66 cm	75 cm

ergo
sejl

Se brugermanualen for yderligere specifikationer. Alle tal og mål er kun vejledende og kan variere i forskellige situationer. WinnCare forbeholder sig ret til uden varsel at ændre i specifikationerne.

WinnCare Nordic ApS
Tårnborgevej 12C
4220 Korsør
Tlf.: +45 70 27 37 20
E-mail: info@winnCare.dk

WINNCARE
N o r d i c