

Eneforhandler af hele Bodypoints sortiment i Danmark



**WOLTURNUS**



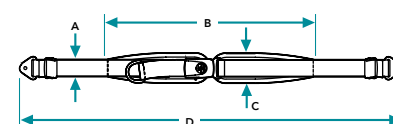

 **Bodypoint**<sup>®</sup>  
STRENGTHEN YOUR POSITION



# Alle kørestolsbrugere fortjener gennemtestede produkter

Sikkerhedssele i biler og autostole til børn er altid testede til formålet. Kørestolsbrugere fortjener samme sikkerhed.

Derfor tester Bodypoint® alle produkter i følge gældende standarder, herunder ISO, ANSI/RESNA og EN.



## BÆKKENSTØTTE

Hoftesele  
Evoflex® Bækkensele  
Lårsele  
Spænder og sikkerhedsspænder

6 - 10

## KROPSELER

Monoflex™ Brystsele  
Brystbælte  
Trimline Skulderstøtte  
PivotFit™ Skuldersele  
Stayflex™ Brystsele

11 - 13

## MONTERING

Beslag og bespændingskit

14 - 15

## UNDERKROPSSTØTTE

Lårsele  
Aeromesh® lægrem smal og bred  
Ankelbespænding  
Tå-stropper

16 - 17

## POSITIONERING TIL BAD OG VASK

Aeromesh® bælte  
Lægrem til badestol

18 - 19

## UDSTYR TIL ELKØRESTOLE

Tri-Lock™ monteringskit  
Joystick håndtag

20 - 21

## TIL SKIFTENDE BEHOV

Universal elastikbælter og forlængere  
Multifunktionel kørestolstaske  
Evoflex® bækkensele

22

## STØRRELSER

23

# Bodypoint® har løsningen - fra top til tå

## BRUGERPROFIL

Risiko for fremadglidning, sacral siddeposition (eller risiko for), forkert kip af bækken, bækkenskævhed/rotation

Risiko for tryk på blære, hud og nedbrydning af væv

Skulderrotation, rygsøjlestivhed / smerte, asymmetrisk hovedposition, skoliose, kyphosis, lordose

Ved ustabil overkrop, hoved/nakke/brystkollaps, respirationsbesvær, dysfagi, dysfasi, generel neuromuskulær svaghed

Ved fremadglidning af ben, kraftig uro i benene, eller spasticitet

Læg- eller ankelstivhed/spasmer, forlængelse/forkortelse af ben, fødder der vender forkert, krydser eller falder af fodstøtten.

Smerter og / eller træthed med eksisterende joystick konfiguration

Har brug for ekstra støtte, men "ønsker ikke at bruge seler"

Midlertidig behov for positionering; fx til arbejde, studier, sport og rejse

Uafhængig bruger med begrænset håndfunktion, som har brug for 2-pkt støtte af overkroppen.

## PRODUKT EKSEMPLER

2- eller 4-pkt hofteseler med ekstra polstring hvis der er behov for det. Ved udtalt risiko for fremadglidning eller bækkenskævhed/rotation bør man anvende 4-pkt sele eller Evoflex®.

Sub-ASIS puder montering på 2- eller 4 pkt hofteseler til formålet eller Evoflex®.

For maksimal tilbagetrækning af skuldre anbefales Trimline Harness (monteret på ryggen). Til balanceret skulder/bryststøtte vælg PivotFit™ Dynamisk for mere bevægelse i overkroppen eller standard-versionen ved krumning af ryggen og asymmetri.

Monoflex™ ved 2-pkt støtte og Stayflex™ ved behov for 4-pkt støtte - med eller uden lynlås. Brystbælte eller Quad Bælte kan også anvendes, evt med Træk-på puder

Låseler monteres på indersiden af lår uden at begrænse bevægelighed og trykker ikke på blæren. For midlertidig positionering af ben, anvend universal elstastikseler.

Lægrem til støtte og hvile af underben. Ankelbespænding anvendes til at centrere og stabilisere fødderne. Der findes også lægrem til badestol.

Tri-Lock™ midline joystick monteringsystem; L-formet arm til alsidig brug, J-formet arm for svingning over borde and lige arm til tæt montering over skødet. Flex-akseljoystick håndtag dæmper vibrationer og beskytter elektronikken mod skader. Se sortiment på side 21.

Evoflex® eller Monoflex™ på brystet eller maven, eller brystbælte; lårseler eller lægrem

Evoflex® eller universal elastikbælte

Brystbælte, 2-pkt ikke-polstret hoftesele med flyspænde; Universal elastikbælte (evt med forlænger) kan viklet rundt om sæde, bilsæde, ståsystem eller lignende.



2 punkt polstret hoftesele



Sub-ASIS kompatible seler og puder



Trimline skuldersele



Monoflex™ brystsele med kustering i siderne



Låseler



Lægrem



L-formet joystick arm



Evoflex®



Universal elastikbælte



Brystbælte

# Materialer der gør en forskel

## NY! Centermonteret joystick arme i rustfrit stål

Alsidede Tri-Lock™ joystick arme fremstilles nu i rustfrit stål, korrosions- og ridsefat.

Kan let afkortes med rørskærer, imens brugeren sidder i stolen



J-formet Tri-Lock™ joystick arm

## NY! Laminar™ Puder med CORDURA® Nylon

I 1995 revolutionerede Bodypoint positionering, da de lancerede Laminar™ Puder med forstærkede kanter.

I 2017 blev dette optimeret med et nyt materiale, CORDURA® Nylon stærke kantbånd på alle polstrede hofteseler, ankelbespænding og ikke-strækbare seler.

Dette nye materialer fjerner alle rynker og modvirker dermed hudirritation og giver en ekstra god komfort. Samtidig overholder materialet gældende ISO standarder for biokompatibilitet og brændbarhed

Alle rynker fjernes





# Vælg den rigtige polstrede sele

## 1. Seledesign



### 2-punkt polstret hoftese

Nemt at bruge og let at rengøre. Polstringen støtter komfortabelt ved justering



### 4-punkt polstret hoftese

Med ekstra fastgøringspunkter bliver selen på plads og forhindrer fremadglidning og asymmetri



### Evoflex® bækkensele

Evoflex monteres i hver side af kørestolen og har stropper i stift materiale, som holder selen i en opret position, når selen er åben, så den ikke er i vejen ved forflytning, eller hvis selen ikke er i brug.

## 2. Spænder



### Trykspænde

Bløde, afrundede hjørner. Aftagelige for rengøring og udskiftning



### Plastspænde

Let og stærkt og forhindrer utilsigtet åbning



### Flyspænde

Nemt at håndtere med begrænset håndfunktion



### Svivelspænde

Diskret og stærkt spænde, der udligner spændinger




### Mini trykspænde

Stærkt og sikkert til børn eller voksne der ønsker diskret spænde.

## 3. Træk

### Centertræk

Ved svage muskler



### Dobbeltræk

Stor justerbarhed ved forskellig mængde tøj eller vægtændringer. Kun tilgængeligt med plastspænde.



### Frematræk

Til stærke muskler og bækkenrotation. INdividuel justering af én side ad gangen.



## 4. Tilpasning



### Flad montering

Alsidigt og diskret



### Hurtigmontering

Tidsbesparende præcis og let justering af længde for at imødekomme vægtændringer og skiftende mængde tøj under selen.

Standard på alle seler

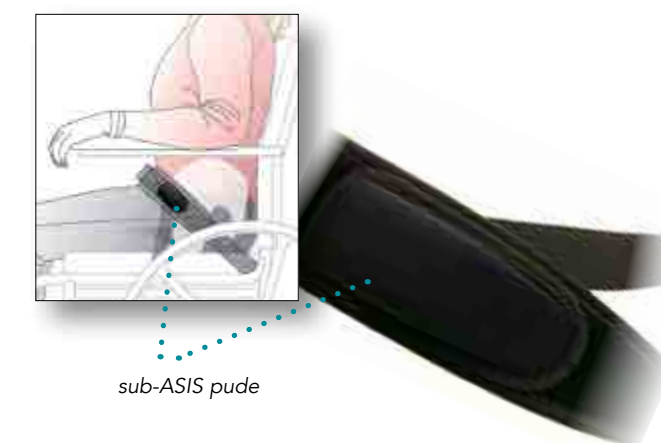


### Sub-ASIS kompatible seler

Hvis man bruger sub-ASIS puder sammen med de kompatible seler (varenumre begynder med "LB" på side 8) giver to bløde kontaktpunkter og giver en forbedret kontrol af skævhed og rotation, samtidig med at de beskytter huden og undgår tryk på blæren.

Fås både med 2- og 4 punkt seler

Sub-ASIS puder sælges separat. Se side 10.



sub-ASIS pude

Se ikke-polstrede seler på side 9

## Størrelsesguide til polstrede seler

### Sådan tager du mål til polstrede seler og Evoflex® bækkensele

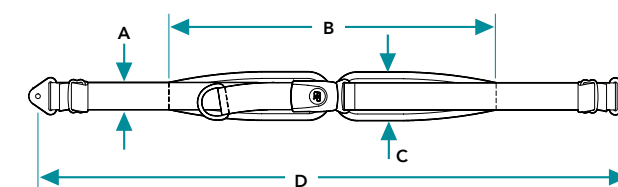


1. Positionér og hold bruger i korrekt, komfortabel position for at bestemme hvor selen skal sidde.
2. Mål længden med målebånd henover kroppen i samme vinkel som hænderne. Dette svarer til selens polstrede længde (B).
3. Find den passende sele i størrelsesguiden nedenfor eller overfor

Ved behov for forlængere til selemontering, se udvidelseskit på side 14

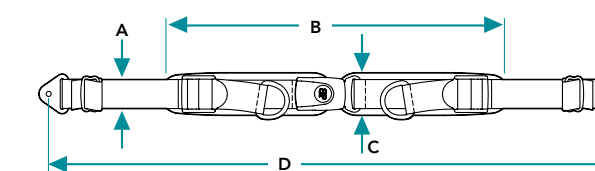


### Hofteseler med centertræk eller dobbeltræk



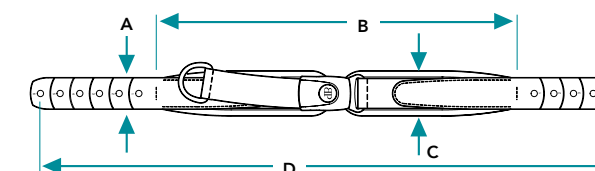
Str*	A**	B	C	D
S32	2.5cm (1")	32cm (12-1/2")	4.5cm (1-3/4")	117cm (46")
S38	2.5cm (1")	38cm (15")	5cm (2")	117cm (46")
M36	4cm (1-1/2")	36cm (14")	5.5cm (2-1/4")	130cm (51")
M46	4cm (1-1/2")	46cm (18")	5.5cm (2-1/4")	142cm (56")
L62	5cm (2")	62cm (24-1/2")	7cm (2-3/4")	155cm (61")
L82	5cm (2")	82cm (32")	9cm (3-1/2")	206cm (81")
L92	5cm (2")	92cm (36")	10cm (4")	206cm (81")

### Hofteseler med bagudtræk



Str*	A**	B	C	D
S38	2.5cm (1")	38cm (15")	5cm (2")	117cm (46")
M40	4cm (1-1/2")	40cm (15-3/4")	5.5cm (2-1/4")	142cm (56")
M46	4cm (1-1/2")	46cm (18")	5.5cm (2-1/4")	142cm (56")

### Evoflex® bækkensele



Str*	A**	B	C	D
S38	2.5cm (1")	38cm (15")	5cm (2")	63cm (24-3/4")
M46	4cm (1-1/2")	46cm (18")	5.5cm (2-1/4")	76cm (29-3/4")
L62	5cm (2")	62cm (24-1/2")	7cm (2-3/4")	96cm (37-3/4")

\* Nummeret indikerer længde på det polstrede stykke i cm, fx M46 har en polstret længde på 46cm o

\*\* Strobbredde for alle polstrede seler: S = 2.5cm (1"), M = 4cm (1-1/2"), L = 5cm (2")

Se side 8-9 for størrelser og varenumre

# Polstrede hofteseler valgmuligheder

Stropbredde på alle polstrede hofteseler: S= 2.5cm (1"), M= 4cm (1-1/2"), L= 5cm (2").

Nummeret efter stropbredden svarer til det polstrede stykke i cm, fx M46 har 4 cm stropbredde og et polstret stykke på 46cm

## 2-punkt standard polstrede hofteseler

Træk	Strop/Polstret længde	Spænde				
		Tryk-spænde	Plast-spænde	Fly-spænde	Svivel-spænde	Mini tryk-spænde
Center-træk	S32					HB235
	S38					
	M36	HB205	HB215	HB225	HB275	
	M46					
	L62					
	L82					
L92						
Dobbelttræk	S32	HB216				
	S38					
	M36					
	M46					
	L62					
Bagudtræk	S38	HB209	HB219	HB229	HB239	
	M40					
	M46					

## 4-punkt standard polstrede hofteseler

Træk	Strop/Polstret længde	Spænde				
		Tryk-spænde	Plast-spænde	Fly-spænde	Svivel-spænde	Mini tryk-spænde
Center-træk	S32					HB435
	S38				HB475	
	M36	HB405	HB415	HB425	HB475	
	M46					
L62						
Dobbelttræk	S32	HB416				
	S38					
	M36					
	M46					
L62						
Bagudtræk	S38	HB409	HB419	HB429	HB439	
	M40					
	M46					

## 2-punkt Sub-ASIS-Kompatible seler

Træk	Strop/Polstret længde	Spænde		
		Tryk-spænde	Fly-spænde	Mini tryk-spænde
Center-træk	S38			LB235
	M46	LB205	LB225	
	L62			
Bagudtræk	M46	LB209	LB229	

## 4-punkt Sub-ASIS-Kompatible seler

Træk	Strop/Polstret længde	Spænde			
		Tryk-spænde	Plast-spænde	Fly-spænde	Mini tryk-spænde
Center-træk	S38				LB435
	M46	LB405			LB425
	L62				
Dobbelttræk	S38		LB416		
Bagudtræk	M46	LB409		LB429	

## Evoflex® bækkensele

Strop/Polstret længde	Spænde			
	Tryk-spænde	Fly-spænde	Svivel-spænde	Mini tryk-spænde
S38			EB275	EB235
M46	EB205	EB225		
L62				

### Tilpasning

Varenummeret kan afsluttes ved at vælge en af to nedenstående muligheder

Flad montering  -B1

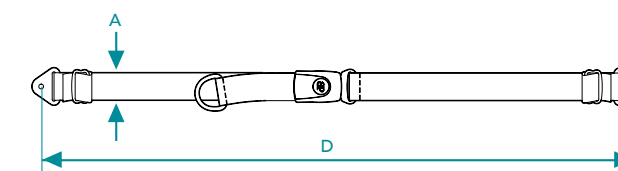
Hurtigmontering  -B2 Standard på alle seler

# Ikke-polstrede hofteseler

## Ikke-polstrede hofteseler

En basissele, som kan anvendes som den er eller med puder, der trækkes på selen. Monteringsstropperne er stærke og fleksible nok til let og skånsom montering. Velegnet til lejlighedsvis brug og ikke til daglig brug. Fås kun med centertræk

### STØRRELSSEGUIDE



Str.	A	D
S	2.5cm (1")	117cm (46")
M	4cm (1-1/2")	142cm (56")
L	5cm (2")	155cm (61")
L-EXT	5cm (2")	206cm (81")



### VARENUMRE

Str.	Spænder		
	Tryk-spænde	Plast-spænde	Flyspænde
S		NB215S	
M	NB205M	NB215M	NB225M
L	NB205L	NB215L	NB225L
L-EXT	NB205L-EXT		

## Træk-på puder

Tilføj puder ved behov for støtte og aflastning på seler.

Sælges parvis

**PD304-2 Small**  
Passer S (2.5cm/1") stropper  
Længde: 8" (20cm)

**PD305-2 Medium**  
Passer M (3.8cm/1-1/2") stropper  
Længde: 10" (25cm)

**PD306-2 Large**  
Passer L (5cm/2") stropper  
Længde: 12" (30cm)



## Quad Hoftesele

En ikke-polstret er designet til brugere med begrænset håndfunktion. Selen har afstiver og et greb med plads til tommelfingeren, som gør det let at få fat i selen. Selen er forsynet med det betjeningsvenlige flyspænde og har centertræk og fås kun i str Large.

NB225L-T



## Andre bækkenstøttemuligheder & tilbehør



### Lårsele

En simpel løsning til brugere, som glider ud af kørestolen, har kraftig uro i benene eller spasticitet. Lårsele monteres på indersiden af lår uden at begrænse bevægelighed og trykker ikke på blæren. Anvendes med eller uden hoftesele.

LH600S	<b>Small</b> 23cm (9") x 4cm (1-1/2")
LH600M	<b>Medium</b> 33cm (13") x 4.5cm (1-3/4")
LH600L	<b>Large</b> 38cm (15") x 5cm (2")



### LÅRSELE STØRRELSER

Mål fra Anterior Superior Iliac Spine (ASIS) til det punkt, hvor inderlåret rører sædet.

Str.	Størrelsesguide
S	8-11" (20-28cm)
M	11-14" (28-36cm)
L	14-16" (36-41cm)



### Sub-ASIS Puder

Øger stabilitet og bækkenskontrol samtidig med at de reducerer tryk på blæren og følsomme hudområder. Monter de gel-fyldte puder på indersiden af de sub-ASIS kompatible seler eller Evoflex®. Puderne fjernes eller omplaceres let. Sælges parvis

PD402-2	Extra Small/Small, 3-7/8" (10 cm) passer til 1" seler
PD401-2	Medium/Large, 4-5/8" (12cm) passer til 1-1/2" - 2" seler

Se sub-ASIS kompatible seler på side 7, Evoflex® på side 6.



### Sikkerhedsspænder til Bodypoint trykspænder

#### Standard trykspænde cover

Erstatter trykspænde på Bodypoint® hoftesele

FS018E-1 Passer til M (1-1/2") seler

FS019E-1 Passer til L (2") seler



#### Cover med begrænset adgang

Tryk med fingerspids for at åbne Ø14mm knap.

FS018D-1 Passer til M (1-1/2") seler

FS019D-1 Passer til L (2") seler



#### Sikkerhedsspænde

Forhindrer utilsigtet åbning og kan kun åbnes med spidsen af fx en kuglepen

FS018C-1 Passer til M (1-1/2") seler


FS019C-1 Passer til L (2") seler



#### Ekstra lille sikkerhedsspænde

Passer til mini trykspændet og kan kun åbnes med spidsen af en kuglepen.


FS029C-1



#### Sikkerhedsspænde til den udgåede (pre-2011) trykspænde

Passer perfekt til de udgående M/L trykspænder. Passer til 1-1/2" og 2" spænder.

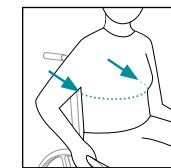
FS025C-1



## 2-punkt kropsseler

### Monoflex™ Brystsele

Monoflex hel sele giver en større overflade og ekstra stræk, den todelte sele giver ekstra bryststøtte og kan bruges sammen med kropssætter. Selerne kan bruges på brystet, maven eller på benene.



### MONOFLEX™ STØRRELER

Mål brystkassens forside på det sted, hvor selen skal bruges

Str.	Pudélængde	Pudebredde	
		Hel sele med spænde i siden	To-delt m. centermonteret spænde
XS	31cm (12-1/4")	7cm (2-3/4")	5.5cm (2-1/4")
S	39.5cm (15-1/2")	7.5cm (3")	6.5cm (2-1/2")
M	46.5cm (18-1/4")	10cm (4")	8cm (3-1/4")
L	54.5cm (21-1/2")	11.5cm (4-1/2")	9cm (3-1/2")
XL	62cm (24-1/2")	12.5cm (5")	9.5cm (3-3/4")

### DESIGN



Sele i ét stykke med spænder i siderne  
Dobbelt fremadtræk



To-delt sele med centermonteret spænde  
Reducerer folder under armene og passer under kropssætter for øget stabilitet

### MONOFLEX™ VARENUMRE

Str.	Hel sele med spænde i siden	To-delt sele med centermonteret spænde
XS	SH120XS	SH122XS
S	SH120S	SH122SS
M	SH120M	SH122M
L	SH120L	SH122L
XL	SH120XL	SH122XL

### TILPASNING

For at afslutte varenummeret, vælges én af nedenstående muligheder



-B1 Flad montering™

-B2 Hurtigmontering

-B3 Strop med ringe (Kun til Hel Monoflex™ sele)



### Brystbælte

Bæltet har velcro-lukning med en solid gribering og let justering til brugere med nedsat håndfunktion.

#### One size:

Anvendt seletærlængde: 46" (117cm)  
Stroplængde: 2" (50mm)

SH102 Kun belter

SH102P Bælter med PD306 Træk-på puder. Se s. 9.



# 4-punkt overkropsstøtte

## 1. Vælg produkt og design

### Trimline skuldersele

Fremmer tilbagetrækning af skuldre og stor bevægelsesfrihed af brystkassen. Den todelte opbygning giver mulighed for asymmetrisk tilpasning



### PivotFit™ skuldersele

Fremmer en opret position og korrekt skulderposition.

#### DESIGNS



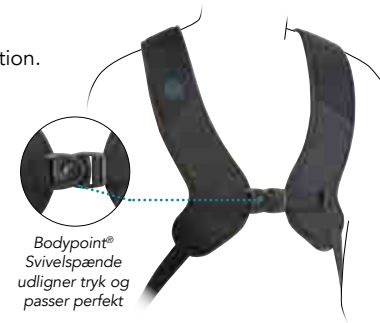
#### Dynamisk version

Fremmer bevægelse og modvirker spænding



#### Standard version

Ikke-strækbar sele for stabil positionering



### Stayflex™ bryststøtte

Aktiv stabilisering af overkroppen og god mulighed for bevægelse af skuldre. Den patenterede dual-zone holder støtten, når brugeren læner sig fremover.

#### TRE DESIGNS



#### Standard version

Komfortabel med en passende stræk



#### Smal version

Komfortabel støtte af kvinder og brugere med lille overkrop



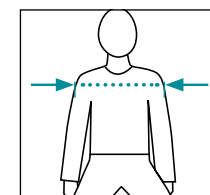
#### Lynlås

Valgfri lynlås fås til både den smalle og brede Stayflex™

## 2. Find størrelsen

### Stayflex™, PivotFit™ og Trimline

Mål det bredeste stykke henover skuldrene på deltoideus musklen



Str.	Skulderbredde
XXS*	21–24cm (8-1/4–9-1/2")
XS	24–28cm (9-1/2–11")
S	28–33cm (11–13")
M	33–41cm (13–16")
L	41–48cm (16–19")
XL	48–56cm (19–22")

\*XXS kun til PivotFit™ sele

## 3. Vælg seletræk



#### Bagudtræk

Stram selen ved at trække bagud bag ved brugeren. Ideel til tykke rygge



#### Fremadtræk

Stram selen ved at trække frem foran brugeren



#### Fremadtræk længdejustering\*

Top-stropper til montering på alle slags rygssystemer eller beslag.

\*Passer ikke til Trimline

Anvend altid en kropsselle sammen med bækkenstøtte, fx hoftesele eller Evoflex®.

## 4. Find varenummer

(Se venligst størrelsesguide på modsatte side)

### Trimline

Str.	Træk	
	Fremadtræk	Bagudtræk
S		
M	SH230	SH240
L		

### Standard PivotFit™

Str.	Træk		
	Fremadtræk	Fremadtræk justering	Bagudtræk
XXS			
XS			
S			
M	SH250	SH250-C2	SH260
L			
XL			

### Dynamisk PivotFit™

Str.	Træk		
	Fremadtræk	Fremadtræk justering	Bagudtræk
XXS			
XS			
S			
M	SH270	SH270-C2	SH280
L			
XL			

### Standard Stayflex™

Str.	Fremadtræk		Fremadtræk justering		Bagudtræk	
	Med lynlås	Uden lynlås	Med lynlås	Uden lynlås	Med lynlås	Uden lynlås
XS						
S						
M	SH310	SH311	SH310-C2	SH311-C2	SH320	SH321
L						
XL						

### Smal Stayflex™

Str.	Fremadtræk		Fremadtræk justering		Bagudtræk	
	Med lynlås	Uden lynlås	Med lynlås	Uden lynlås	Med lynlås	Uden lynlås
M						
L	SH330	SH331	SH330-C2	SH331-C2	SH340	SH341
XL						

## 5. Vælg tilpasning

Tilføj tilpasning (-B1 or -B2) til varenummeret



#### -B1 Flad montering™

Alsided, flad



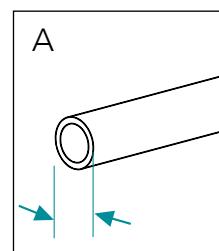
#### -B2 Hurtigmontering™

Hurtig, præcis, let at justere  
Standard på alle seler

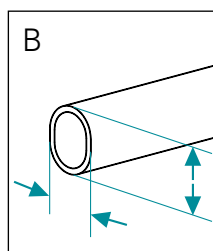


# Alsidiigt monteringsudstyr

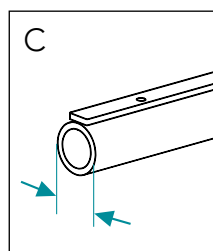
Find din rammetype



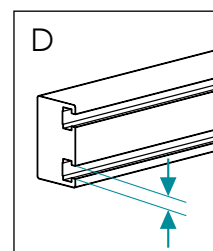
**Rund**  
Ø19, 22, 25, 29,  
30, 32mm



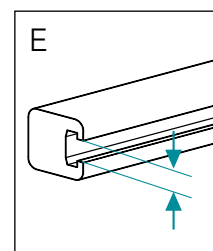
**Oval**  
Quickie kørestole  
27mm x 33mm



**Rør**  
med gevindhuller til betræk  
bespænding



**Permobil Unitrack**  
6mm T-slidser



**Invacare og Pride**  
10mm T-slidser

Vælg det passende bæltemonteringsudstyr



### FrameSaver™ Clamp & bøsning

Rammetype: A  
Passer til Ø25mm (1") rør og 22mm (7/8") rør med med lukket bøsning. Passer også til Ø19mm (3/4") rør med 19mm bøsning solgt separat i 2-pakke.

**HW303-B-2** 25mm clamp + 22mm bøsning  
**HW303-19SHIM-2** 19mm bøsning



### Ramme Clamp

Rammetyper: A, C  
Det åbne design passer under betræk og armlænspudder. Fremstillet i en stærk, todelt aluminium konstruktion, 2-pakke.

**HW310-22-A-2** For Ø7/8" (22mm) rør  
**HW310-25-A-2** For Ø1" (25mm) rør



### Bånd Clamp

Rammetyper: A, B, C  
Fleksibel, rustfrit stål, passer hvor andre clamps ikke kan bruges og på mange forskellige rammer. Anvendelig til montering, hvor der ikke er nogen eksisterende huller. 2-pakke.

**HW320-22-2** Ø22mm (7/8")  
**HW320-25-2** Ø25mm (1")  
**HW320-27X33-2** 27 x 33mm (1-1/16" x 1-5/16"), oval  
**HW320-29-2** Ø29mm (1-1/8")  
**HW320-30-2** Ø30mm (1-3/16")  
**HW320-32-2** Ø32mm (1-1/4")



### 6mm T-Slot fastgørelseskit

Rammetype: D  
Til montering af seler på elkørestole med slidsede sædeskiner. 6mm til Permobil stole.  
**HKA6-1**



### 10mm T-Slot fastgørelseskit

Rammetype: E  
Til montering af seler på elkørestole med slidsede sædeskiner. 10mm til Invacare og Pride/Quantum stole.  
**HKA10-1**



### Sæderør monteringsbeslag kit

Rammetype: C  
Monteringsløsning for stole med stropsæde eller fast sæde.  
**HW312**



### Bæltemontering udvidelseskit

Rammetype: Alle  
Udvid seler og Evoflex® og kom omkring forhindringer ved montering af udstyr. Inklusiv fastgørelsesbolte  
**HKA12-1**

### Rørdimensionsmåler

Dette uanvendelige værktøj hjælper dig med at måle rørstørrelser og dermed hvilket værktøj, der skal anvendes (s. 14). Det kan også bruges til at finde de bolte og skruer, som passer til kørestolen.

**BMR-42**




### Fokus: Bånd clampen

Solgt parvis og tilgængelig i mange størrelser (se side 14). Den fleksible, korrosionsbestandige bånd clamp i rustfrit stål tillader montering af tilbehør på steder, hvor der ikke er ret meget plads på runde og ovale rammer og under betrækket.

Bånd clampen skaber et "hul" på steder, hvor der ikke er noget hul og er samtidig den stærkeste tilbehørsclamp på markedet.



Bånd clampen brugt til montering af hurtigmontering (øverst) og Evoflex® (nederst)



Uafhængig tilbehørsskrue

Den uafhængige clamping bolt og tilbehørsskrue gør det let at skifte tilbehør uden at fjerne clampen





# Sikker positionering til ben og fødder

## Lårseler

Robuste seler til brugere, som glide rud af kørestolen, har kraftig uro i benene eller spasticitet. Lårseler monteres på indersiden af lår uden at begrænse bevægelighed og trykker ikke på blæren. Anvendes med eller uden hoftese.

**LH600S\*** Small  
23cm (9") x 4cm (1-1/2")

**LH600M\*** Medium  
33cm (13") x 4.5cm (1-3/4")

**LH600L\*** Large  
38cm (15") x 5cm (2")

\*Tilføj tilpasningsmulighed som vist på side 8.



## Polstrede Aeromesh® lægremme

Fordeler trykket på underbenet og holder benene på plads uden at skarve. God luftgennemstrømning samtidig med at remmen bevarer formen pga Aeromesh® materialet, som er meget holdbart og ikke folder. Holder fødderne stabilt og komfortabelt på fodstøten og lader lægmusklerne slappe af.



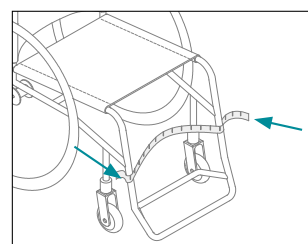
**Lægrem**  
SP102S Small  
SP102M Medium  
SP102L Large



**Bred lægrem**  
SP103S Small  
SP103M Medium  
SP103L Large

## LÆGREM STØRRELSESGUIDE

Mål det buede stykke rundt om benene fra ydersiden af kørestolen. Giv lidt ekstra plads.



S	35 - 40cm (14-16")
M	40 - 50cm (16-20")
L	50 - 61cm (20-24")

## NYHED! Lægrem til badestol

Se detaljer på side 19



## NYHED! Alt-i-1 Ankelbespænding

Den originale, patenterede løsning til stabilisering af benene samtidig med bevægelsesfrihed til brugeren. Støtter over anklen og aflaster dermed denne. Dette giver endvidere bedre komfort og positionering. Udviklet til at opnå en unik pasform og holdbar løsning med de patenterede Laminar puder og solide nylon stropper. Solgt parvis (1 højre/1 venstre).



## ANKELBESPÆNDING STØRRELSE



Mål ankels omkreds

Str.	Omkreds af anklen
XS	14cm-17cm
S	16,5 cm-20cm
M	19cm-23,5cm
L	(23cm-28cm)
XL	26,5cm-33cm)

## ANKELBESPÆNDING VARENUMRE

Sælges parvis

Str	Varenummer
XS	FT240XS
S	FT240S
M	FT240M
L	FT240L
XL	FT240XL

Footman's Loop Kits (monteringsudstyr), der følger med ankelbespændingen, sælges også separat

FT200AS-1	Small
FT200AL-1	Large



## Montering med plastspænder

God og solid lukning med lethåndterbare plastikspænder.



## Justering med velcrostropper

Ny slags velcrojustering, der forhindrer og snarvis i at sætte sig fast i mater. Velcrostropper bruges til at tilpasse bespændingen til foden.

## Flex-zone til hælen

Patentansøgt flex-zone til hæl og akillescene for ekstra komfort og støtte



## Tænk småt!



Vores patenterede ankelbespænding fås ligesom vores andre bløde positioneringsudstyr i alle størrelser, så de både passer til det lille barn, teenageren og voksne.

Bodypoints produkter har en lang holdbarhed og giver rigtig god komfort. Samtidig er de gennemtestede og et troværdigt must-have for de fleste kørestolsbrugere i alle aldre.

Små kroppe såvel som store har brug for det bedste



## Velcro tåseler

Monteres i tåsele-slidser i fodpladerne. 12" long x 1" wide.

FT221 pair of 2

# Lette, hygiejniske løsninger til badestolen

## Et særligt materiale til sensitiv hud

Alle badestolsbrugere fortjener Aeromesh® bløde komfort: det silkebløde materiale, der tillader sæbe, vand og skidt at trænge gennem og samtidig sikrer god beskyttelse af huden og god hygiejne uden grobund for bakterier.

Aeromesh® chest/hip seler til hofte og bryst i kombination med lægremmen sikrer en god positionering især til brugere med nedsat funktion i overkroppen eller ved tilt af badestolen.

Alle produkterne kan maskinvaskes ved 60°C og tørretumbles.



Sæbe, vand, skidt og luft trænger let gennem Aeromesh® materialet

## Aeromesh® seler

Aeromesh® seler kan bruges på brystet eller hofterne eller begge dele. Selen i ét stykke er velegnet som brystsele. Monteres på stolen ved hjælp af stropper med ringe eller plastikspænder. Begge er længdejusterbare med d-ringe.

### To-delt pude med ringe

Åbning i midten for let og hurtig adgang

**BB101M-1 Medium**  
4" bred, 24-1/2 - 34-1/2" lang

**BB101L-1 Large**  
4" bred, 31-41" lang



### Hel pude med ringe

Åbning i siderne for hurtig betjening og let rengøring

**BB111L-1 Large**  
4" bred, 28-48" lang

**BB111XL-1 Extra Large**  
5" bred, 32-52" lang



### Hel pude, plastik spænder

Sele der vikles rundt om badestolens ramme og fastnes med plastik spænder

**BB112L-1 Large**  
4" bred, 22-68" lang

**BB112XL-1 Extra Large**  
5" bred, 25-72" lang



De korrosionsbestandige ringe i rustfrit stål monteres på badestolens ramme med skruer, badeseler quick release drejeknapper (vist nedenfor og sælges separat) eller Bodypoint® monteringsclamps (se side 14).



### Quick release drejeknapper

Anvendes i stedet for skruer for ekstra let montering af badeseler med ringe

**FA812-BP-2** 2 i et sæt

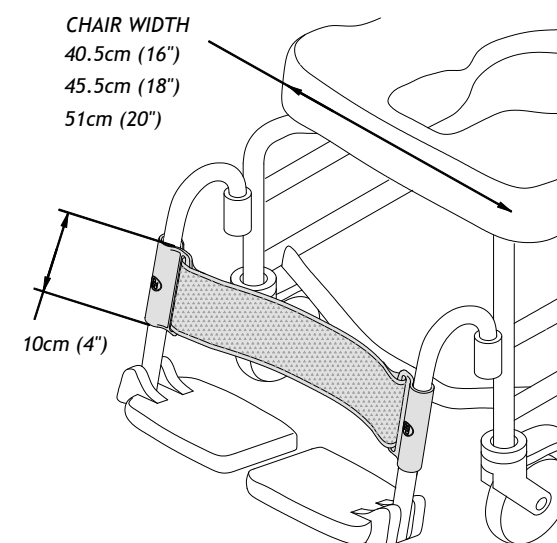
Se vores korrosionsbestandige rammeclamp (side 14) til montering af udstyr på badestole.

## Nyhed!

## Lægrem til badestol

Bodypoint Aeromesh® seler fås nu sammen med den praktiske clip-on lægrem i matchende farve og en endnu bedre og hygiejnisk løsning til børn og voksne med behov for tilt af badestolen.

Den både flotte og langtidsholdbare lægrem øger sikkerheden og komforten i badestole med tilt.



Monteres på rammen med påsyede rør-clips, der både gør lægremmen let at placere og fjerne.

De to clips er kompatible med 22mm (7/8") forrammerør, som bruges på langt de fleste badestole inkl. ActiveAid, Aquatec/Clarke, Etac R82, Nuprod, and Raz.

Lægremmen er også testet på ShowerBuddy stole (25mm/1" rør).

"Min Bodypoint lægrem er en fantastisk tilføjelse til min badestol... Tak for en bedre og mere stabil siddeposition"

- Todd Stabelfeldt, software udvikler



Remmen har et enkelt lag Aeromesh® uden det afstivende lag, der er i Bodypoint lægremme til kørestole.

Hygiejnisk og gennemtrængeligt ligesom badeselerne. Lægremmen er 10cm høj og støtter og stabiliserer benene uden at uden at komme i vejen.



# Større køreglæde



## Tri-Lock™ centermonteret joystick system

Systemet gør, at brugeren får joysticket tættere på og ind foran kroppen. Systemet giver mulighed for at skifte mellem uafhængig og assisteret brug.

Vælg en monteringsclamp og adapter, som er kompatibel med kørestolen. Derefter vælges den styrearm, som passer bedst til brugerens behov. Joysticket kan placeres over borde, over eller under armlæn, i køreposition eller over skulderen til styring med hagen.

## 1. Tri-Lock™ rotationsarm

Rotationsarmen navigerer elkørestolen med præcision og forhindrer utilsigtet rotation. Med dene undgås "vrikken" i joystick armen. Som vist på modsatte side kan Tri-lock låses i tre positioner for kørsel, forflytning og betjening henover et bord.

**PC024**  
Tri-Lock™  
Rotationsarm



## 2. Monteringsadapter

Bodypoint monteringsadaptere er stærke, lette at installere og passer til en lang række controller modeller



**PC042**  
til MK6i, MPJ+



**PC045**  
til PGDT Pilot+



**PC046**  
til MK5, MPJ,  
Q-Logic



**PC047**  
til Permobil Compact  
Joysticks

## 3. Monteringsclamp

Tri-Lock™ Monteringsclamps er en vigtig komponent, når Tri-Lock™ Rotationsarm skal monteres på elkørestolen. Begge slags er højdejusterbare og kan monteres på højre eller venstre armlæn

Calmpen fås med Quick Release håndtag, som gør det endnu lettere at justere eller fjerne Tri-Lock™ rotationsarmen.

**PC010** Montering i slids  
Passer til Permobil Unitrack og  
Pride T-Slotted armlæn



**PC011** Montering på rør  
Passer til Invacare Ø22 mm,  
7/8" armlæn med runde rør



**FA171** Quick-Release håndtag  
For lettere justering og fjernelse  
af rotationsarmen

## 4. Centermonteret joystick arm

De korrosions- og ridsefaste Bodypoint® centermonterede joystick arme kan let afkortes i længden med rørskærer, imens brugeren sidder i kørestolen. Alle joystick armene kan holde til udstyr, der vejer op til 13.6kg Vælg den L-formede arm for flere muligheder for tilpasning af højde og vinkel, den lige arm til komplekse behov, eller den J-formede arm til montering over bord.. Fremstillet i 12.5mm rør i rustfrit stål med satin-blød overflade.



**PC031** J-formet arm



**PC032** L-formet arm



**PC033** Lige arm

## Centermonteret joystick monteringskit

Kittet består af: 1 Rotationsarm, Valgfri joystick arm, Monteringsclamp og monteringsadapter

Design	Armlæn monterings clamps	Joystick monteringsadapter (se ovenfor)			
		PC042	PC045	PC046	PC047
J-formet	Rørmontering	PC202-10J	PC205-10J	PC206-10J	PC207-10J
	Montering i slids	PC202-11J	PC205-11J	PC206-11J	PC207-11J
L-formet	Rørmontering	PC202-10L	PC205-10L	PC206-10L	PC207-10L
	Montering i slids	PC202-11L	PC205-11L	PC206-11L	PC207-11L
Lige	Rørmontering	PC202-10S	PC205-10S	PC206-10S	PC207-10S
	Montering i slids	PC202-11S	PC205-11S	PC206-11S	PC207-11S

## TODD

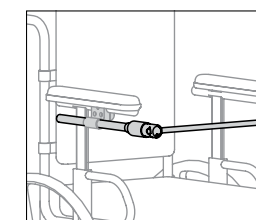
"Når man som jeg er C4 quadriplegiker, er altting i millimeter. Mit Bodypoint centermonterede joystick gør mig uafhængig og gør det muligt for mig at køre og styre elkørestolen med hagen –det er altafgørende for min hverdag! Jeg har haft det centermonteret system i mere end 10 år, og det virker bare. Punktum!"

Læs mere om Todd på  
[bodypoint.com/success-stories](http://bodypoint.com/success-stories)

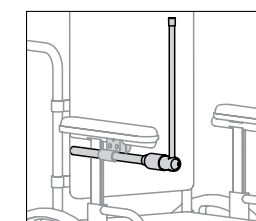


## Tri-Lock™ Rotationsarm positioner

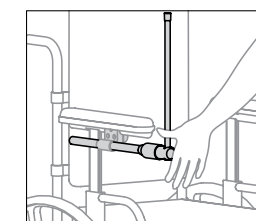
Vist med lige joystick arm



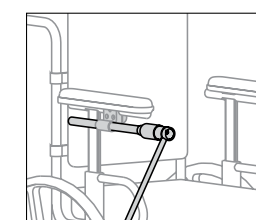
0° Horizontal køreposition



90° Til forflytninger



90° Tryk for at frigøre



240° For adgang ved bord

## Joystick håndtag

Installer håndtaget ved at trykke det forsigtigt ned i en ren joystick stempel uden brug af værktøj. Et fast gummistempel virker støddabsorberende og beskytter sarte dele mod bøining. Håndtagene kan monteres til permanent eller midlertidig brug.




**3" Ergonomisk U-formet**  
**PC101A** Til stempel str: Ø3/16"  
**PC101B** Til stempel str: Ø1/4"



**4" Ergonomisk U-formet**  
**PC102A** Til stempel str: Ø3/16"  
**PC102B** Til stempel str: Ø1/4"



**Kuglegreb**  
**PC103A** Til stempel str: Ø3/16"  
**PC103B** Til stempel str: Ø1/4"



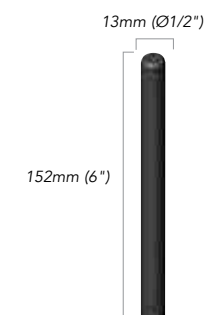
**Gummi kuppel**  
**PC107A** Til stempel str: Ø3/16"  
**PC107B** Til stempel str: Ø1/4"



**Lille gummi svampeform**  
**PC108AS** Til stempel str Ø3/16"  
**PC108BS** Til stempel str Ø1/4"



**Stor gummi svampeform**  
**PC108AL** Til stempel str Ø3/16"  
**PC108BL** Til stempel str Ø1/4"



**6" Lige**  
**PC104A** Til stempel str: Ø3/16"  
**PC104B** Til stempel str: Ø1/4"



**Aluminum Top**  
**PC109A-Blue** Til stempel str: Ø3/16"  
**PC109B-Blue** Til stempel str: Ø1/4"

## STØRRELSER

**3/16" stempel str:**  
Passer til de fleste  
Invacare joystick

**1/4" stempel str:**  
Til Permobil, Pride,  
Quantum og Quickie  
joystick kontrollere

# Til de skiftende behov



## Universal elastikbælter

Midlertidig positionering i forbindelse med arbejde, leg, sport og genoptræning. Bælterne er fremstillet af stærkt og strækbart neopren materiale.

Elastikbælterne lukkes med velcro, og hullet til tommelfingeren gør det let at anvende og betjene bælterne selv med nedsat håndfunktion. Bælterne kan bruges på brystet, maven, lår eller ben. Bælterne kan på simpelvis gøres kortere ved at klippe et stykke af. Bælterne målet 142cm i længden og kan klippes kortere med saks.

**SP110S Small**  
8cm (3") høj

**SP110L Large**  
11cm (4-1/2") høj

**SP110XL Extra Large**  
15cm (6") høj



## Multifunktionel kørestolstaske

Funktionel taske til montering på kørestolen designet i samarbejde med brugere, der kan bruges til alverdens ting. Rummelig og praktisk med mange rum og krog til ophæng. Kan monteres under sædet eller på siden af kørestolen.

**SP001**

## Evoflex®

Evoflex bækkensele er udviklet til brugeren, som generes af almindelige bælter og seler. Evoflex monteres i hver side af kørestolen og har stropper i stift materiale, som holder selen i en opret position, når selen er åben, så den ikke er i vejen ved forflytning, eller hvis selen ikke er i brug. Derudover giver materialet en nem og tæt tilpasning mod kroppen og dermed ekstra stabilitet og kontrol.

Se side 6-8 for størrelser og bestillingsoplysninger

Til brugeren med skiftende og midlertidige behov for positionering, mange forflytninger og et liv på farten og med fuld af sports- og hverdagsaktiviteter

## Forlængerstrop

Kombiner elastikbælterne med forlængerstrop for at øge længden med op til 72,5 cm ved fx behov for at bruge bælterne rundt om autosæder og større kørestole. Forlængerstroppen kan også anvendes alene til fx børn.

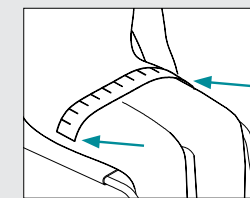
**SP111S Small**  
8cm (3") high

**SP111L Large**  
11cm (4-1/2") high

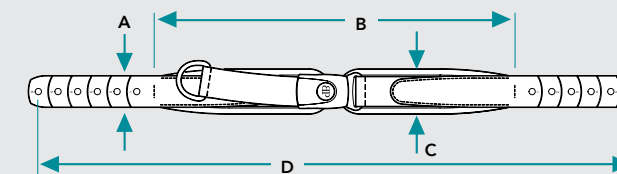
**SP111XL Extra Large**  
15cm (6") high



## Tag mål til polstret hoftesele

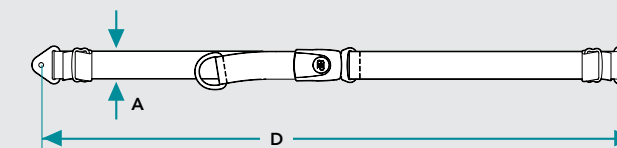


1. Find den bedste position og vinkel til selen.
2. Mål afstanden henover kroppen. Denne afstand svarer til selens polstrede stykke (B).
3. Find den passende sele



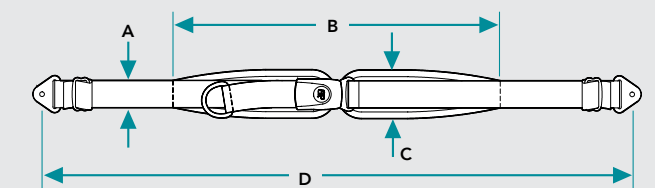
### Evoflex®

Str	A	B	C	D
S38	2.5cm (1")	38cm (15")	5cm (2")	63cm (24-3/4")
M46	4cm (1-1/2")	46cm (18")	5.5cm (2-1/4")	76cm (29-3/4")
L62	5cm (2")	62cm (24-1/2")	7cm (2-3/4")	96cm (37-3/4")



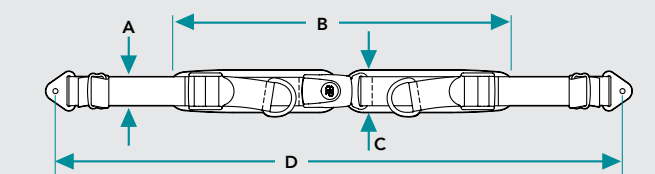
### Non-Padded Hip Belts

Str	A	D
S	2.5cm (1")	117cm (46")
M	4cm (1-1/2")	142cm (56")
L	5cm (2")	155cm (61")
L-EXT	5cm (2")	206cm (81")



### Hofteseler med centertræk og dobbeltræk

Str	A	B	C	D
S32	2.5cm (1")	32cm (12-1/2")	4.5cm (1-3/4")	117cm (46")
S38	2.5cm (1")	38cm (15")	5cm (2")	117cm (46")
M36	4cm (1-1/2")	36cm (14")	5.5cm (2-1/4")	130cm (51")
M46	4cm (1-1/2")	46cm (18")	5.5cm (2-1/4")	142cm (56")
L62	5cm (2")	62cm (24-1/2")	7cm (2-3/4")	155cm (61")
L82	5cm (2")	82cm (32")	9cm (3-1/2")	206cm (81")
L92	5cm (2")	92cm (36")	10cm (4")	206cm (81")

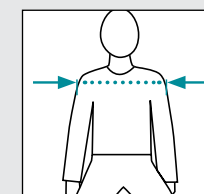


### Hofteseler med bagudtræk

Str	A	B	C	D
S38	2.5cm (1")	38cm (15")	5cm (2")	117cm (46")
M40	4cm (1-1/2")	40cm (15-3/4")	5.5cm (2-1/4")	142cm (56")
M46	4cm (1-1/2")	46cm (18")	5.5cm (2-1/4")	142cm (56")

## Stayflex™, PivotFit™ og Trimline seler

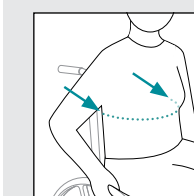
Mål det bredeste stykke henover skuldrene på deltoideus musklen



Str	Skulderbedde
XS	24-28cm (9-1/2-11")
S	28-33cm (11-13")
M	33-41cm (13-16")
L	41-48cm (16-19")
XL	48-56cm (19-22")
Kun til PivotFit™ sele	
XXS	21-24cm (8-1/4-9-1/2")

## Monoflex™

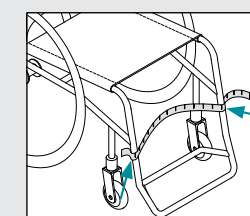
Mål brystkassens forside på det sted, hvor selen skal bruges



Str	Pudélængde	Hel sele med spænde i siden		To-delt sele med centermonteret spænde	
		Pudebredde	Pudebredde	Pudebredde	Pudebredde
XS	31cm (12-1/4")	7cm (2-3/4")	5.5cm (2-1/4")	5.5cm (2-1/4")	5.5cm (2-1/4")
S	39.5cm (15-1/2")	7.5cm (3")	6.5cm (2-1/2")	6.5cm (2-1/2")	6.5cm (2-1/2")
M	46.5cm (18-1/4")	10cm (4")	8cm (3-1/4")	8cm (3-1/4")	8cm (3-1/4")
L	54.5cm (21-1/2")	11.5cm (4-1/2")	9cm (3-1/2")	9cm (3-1/2")	9cm (3-1/2")
XL	62cm (24-1/2")	12.5cm (5")	9.5cm (3-3/4")	9.5cm (3-3/4")	9.5cm (3-3/4")

## Aeromesh® Lægrem

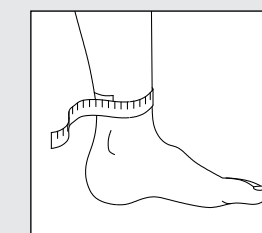
Mål det buede stykke rundt om benene fra ydersiden af kørestolen. Giv lidt ekstra plads.



S	35 - 40cm (14-16")
M	40 - 50cm (16-20")
L	50 - 61cm (20-24")

## Ankelbespænding

Mål ankels omkreds



XS	14cm-17cm (5-1/2-7")
S	17cm-20cm (6-1/2-8")
M	19cm-23cm (7-1/2-9")
L	22cm-29cm (8-1/2-11-1/2")
XL	28cm-33cm (11-13")



# Livskvalitet der er til at føle på



## Gennemtestede produkter der holder

Fremstillet og testet i forhold til alle gældende ISO, ANSI/RESNA og EN standarder i Seattle, Washington, USA



## Resultater der holder

De prisvindende produkter giver vedvarende støtte, komfort og bekvemmelighed



## Rengøringsvenlig

Kan maskinvaskes på høje temperaturer og tørretumbles



# WOLTURNUS

Eneforhandler af hele Bodypoints sortiment i Danmark