



immedia |



Forflytning og positionering

Brugerkomfort og et godt arbejdsmiljø

Denne lommebog viser udvalgte produkter fra vores store sortiment, så du får et godt overblik over vores produkter og deres vigtigste funktioner.

Forflytnings assortimentet hjælper til at fremme det naturlige bevægelsesmønster, så forflytningen kan udføres med lethed og værdighed for både bruger og hjælper.

Produkterne er udviklet ud fra principper om det naturlige bevægelsesmønster, vægtoverføring, viden om friktion og etik. Ideen bag produkterne er, at de skal være simple og lette at anvende for både bruger og hjælper.

Med venlig hilsen Etacs forflytnings-team



Scan koden og
find konsulenten
i dit område

Kontakt din konsulent

Kommuner og institutioner

Stine Kjær Hansen, fysioterapeut
Tlf. 40 44 37 29
stine.kjaer@etac.com



Kommuner og institutioner

Camilla Klein, ergoterapeut
Tlf. 40 44 37 23
camilla.klein@etac.com



Hospitaler og hospicer i øst

Ulrik Larsen, fysioterapeut
Tlf. 40 44 37 33
ulrik.larsen@etac.com



Hospitaler og hospicer i vest

Maj Andkjær, fysioterapeut
Tlf. 40 44 37 22
maj.andkjaer@etac.com



Find hele vores sortiment på www.etac.dk

Indhold

Forflytning med luft - liggende

HoverTech luftassisteret forflytning	4
--	---

Positionering og forflytning - Liggende

Immedia SatinSheet System	8
Immedia In2Sheet	14
Immedia 4WayGlide Mini & Midi	15
Immedia 4WayGlide LPL	16
Immedia TwinSheet4Glide	17
Immedia Nylonlagner	18
Tilbehør til 4WayGlide LPL og TwinSheet4Glide	20
Immedia MultiGlide	22
Immedia MultiGlide Single Patient Use (SPU)	23

Positionering - siddende

Immedia Drejepuder	24
Immedia OneWayGlide	25

Forflytning - siddende

Immedia Glidebrætter	26
----------------------------	----

Forflytning - Liggende

Immedia 2Move	27
---------------------	----

Support

Immedia Sling og OneManSling	28
Immedia BedString	29

Positioneringspuder

Immedia LeanOnMe Roll	30
Immedia LeanOnMe Wing	31
Immedia LeanOnMe Mini	31
Immedia LeanOnMe Channel	32
Kilepude	33
Immedia LeanOnMe Ring	33
Immedia LeanOnMe Basic	34

Fra siddende til stående

Molift Transfer Pro	36
Molift Raiser Pro	38

Luftassisteret forflytning

HoverTech til kommuner

HoverMatt® Repositioning Sheet er en luftunderstøttet, åndbar forflytningsmadras, der kan bruges til næsten alle håndteringsopgaver, herunder: Højere op i seng, lateral forflytning, repositionering samt vending og løft.

Ved brug af luftteknologi kan du reducere den kraft, du skal bruge til at forflytte en bruger med 80-90 %.



HoverMatt® Repositioning Sheet gør det muligt for blot én person at flytte en bariatrisk bruger højere op i sengen – selv med hovedgærdet hævet!



Anvendelsesområder:

- Højere op i seng
- Vending
- Liggende forflytninger



Scan koden for at se en case story





Med HoverSling® Split-Leg (sejl) kan bruger ved fald i eget hjem let flyttes rundt og liftes op, hvor det passer med den almindelige lift eller loftlift.

BESKRIVELSE	B X L (CM)	HMI-NR.	VARENR.
HoverMatt® 39" Repositioning Sheet, 5 stk.	99 x 198	115150	HMSLING-39RS-B
HoverMatt® 50" Repositioning Sheet, 5 stk.	127 x 198	139476	HMSLING-50RS-B
HoverSling® Split-Leg (sejl) 34", 10 stk.	86 x 178	135057	HMSLING-34-B
HT-Air® 2300 Air Supply. 1 stk.	17,8 x 17,8 Højde: 31,8	115148	HTAIR-2300
HoverTech vogn (uden tilbehør)	55,9 x 48,5 Højde: 95,9		1200105
Engangs/SPU overlagen, 100 stk.	109 x 218		HMDS3-Case



Find det fulde HoverTech-katalog på Etac.dk eller kontakt



Camilla Klein
Ergoterapeut
Tlf. 40 44 37 23
camilla.klein@etac.com



Stine Kjær Hansen
Fysioterapeut
Tlf. 40 44 37 29
stine.kjaer@etac.com

Luftassisteret forflytning

HoverTech til hospitaler og beredskab.

HoverMatt®-madrasen reducerer via luft den friktion og deraf den trækraft, der kræves for at bevæge patienten/madrasen, med helt op til 80-90%. Dette gør det muligt for

plejepersonalet at forflytte patienter liggende mellem to lejer sikkert, trygt, smertefrit og uden risiko for at påføre vævsskade (blå mærker, tryk, shear).



HoverMatt® SPU Mattress

Anvendelsesområder:

- Seng til seng
- Gulv til seng/båre



Minimerer antallet af medarbejdere.



Forhindring af yderligere skade.



Reduktion af patientens smerter ved forflytning.



Evacuation EMS HoverJack® ned ad trapper

HoverJack® giver akutpersonale mulighed for, ved hjælp af luft-teknologi, at løfte og evakuere patienter i selv de mest udfordrende miljøer. Madrassen anvendes til løft fra gulv eller udendørs underlag, hvor det vurderes at siddende løft med lift og sejl, eller planløft med lift ikke er muligt eller optimalt.






Det tager ca. 8-10 sekunder at fylde et kammer med luft. Quick release deflation-ventiler kan sænke patienten akut.

Vægtkapaciteten er på 544 kg.



Evacuation EMS HoverJack®

BESKRIVELSE	B X L (CM)	HMI-NR.	VARENDR.
HoverMatt® SPU 34", 10 stk	86 x 198	115141	HM34SPU-B
HoverMatt® SPU 39", 10 stk.	99 x 198	115142	HM39SPU-B
HoverMatt® SPU 50", 5 stk.	127 x 198	115143	HM50SPU-B
HoverJack®, 1 stk.	81 x 183 x H76	72277	HJ3202T
EMS Evacuation HoverJack®, 1 stk.	81,2 x 198 x H76	132734	HJ32EV-2
HT-Air® 2300 Air Supply. 1 stk.	17,8 x 17,8 x H31,8	115148	HTAIR-2300
HoverTech vogn (uden tilbehør)	55,9 x 48,5 x H95,9		1200105

Find det fulde HoverTech-katalog på Etac.dk eller kontakt



Konsulent i vest
Maj Andkjær
Fysioterapeut
Tlf. 40 44 37 22
maj.andkjaer@etac.com



Konsulent i øst
Ulrik Larsen
Fysioterapeut
Tlf. 40 44 37 33
ulrik.larsen@etac.com

Komplet system til vending og positionering

Immedia SatinSheet System.

Brugervenlig bevægelse og håndtering er vigtige parametre i et sikkert arbejdsmiljø. Immedia SatinSheet er et veldesignet system bestående af glidelagen (BaseSheet) og trækklagen (DrawSheet), der arbejder sammen for at gøre positionering og forflytning lettere for brugere og hjælpere.

SatinSheet Systemet skal ikke fjernes efter brug, og kan bruges i en række forskellige miljøer, herunder i hjemmet, på plejehjem og hospitaler.

Anvendelsesområder

- I sengen, uanset funktionsniveau
- I sengen, for tunge brugere eller brugere med smerter eller tryksår
- Vending i seng
- Positionering i seng
- Højere op i seng



Lær mere...

... Om at bruge SatinSheet System.
Vores animerede film giver dig nyttige
instruktioner til dit daglige arbejde.



Scan koden for
instruktionsvideo




Brug af SatinSheet

De to hoveddele i systemet: Det nederste lag - BaseSheet (glidelagen) og det øverste lag - DrawSheet (trækklagen), kan bl.a. benyttes på følgende måder:

SatinSheet 2Direction BaseSheet

- Bruges alene til den selvhjulpne bruger

Placer et SatinSheet 2Direction glidelagen (BaseSheet) i sengen som et almindeligt lagen, for at understøtte den selvhjulpne brugers sideværts bevægelse.

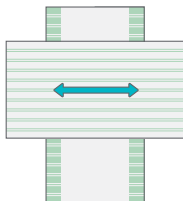


2Direction Drawsheet

- Til den delvis afhængige bruger

Kombinationen af et SatinSheet BaseSheet med 2Direction DrawSheet, giver hjælperen mulighed for at vende brugeren i sengen. Der opnås reduceret friktion i 2 retninger.

Placer et SatinSheet 2Direction BaseSheet i sengen, og tilføj et 2Direction DrawSheet ved den delvis afhængige bruger, der har brug for ekstra hjælp til sideværts bevægelse.

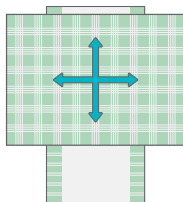


4Direction Drawsheet

- Til den afhængige bruger

Kombination af SatinSheet BaseSheet med 4Direction DrawSheet udgør et system hvor to plejere kan forflytte bruger i alle 4 retninger, ved minimal belastning.

Placer et SatinSheet 2Direction BaseSheet i sengen, og tilføj SatinSheet 4Direction ved den afhængige bruger, der har brug for hjælp til alle forflytninger i seng.



Det nederste lag: glidelagen

Immedia SatinSheet BaseSheet.

Et SatinSheet BaseSheet er et bomulds-/polyesterglidelagen med et panel af friktionsnedsættende materiale (Satin) i midten, der tillader sideværts bevægelse/vending. Bomuldskanterne på hver side af satinstykket forhindrer brugeren i at glide ud af sengen, uanset om denne ligger ned eller sidder på kanten af sengen. Glidelagnet er monteret direkte på madrassen.

Den skridsikre underside hjælper med at fastholde lagnet til madrassen. Brugeren ligger direkte på satinstykket, der reducerer friktion mellem sengetøj og natbeklædning, og gør det lettere at flytte og vende sig.

Varianter af basesheet

Eksempler på varianter af BaseSheet (Se alle varianter på næste side):

*SatinSheet
Maxi Corner BaseSheet.*

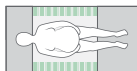


*SatinSheet
Maxi Fit BaseSheet.*

Immedia SatinSheet BaseSheet

Varianter og bestilling

SATIN MÅL B X L (CM)	TOTAL MÅL B X L (CM)	HMI-NR.	VAREN.R.
-------------------------	-------------------------	---------	----------



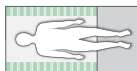
Mini



Mini Corner

Immedia SatinSheet 2Direction – BaseSheet MINI

~ Mini 2D Small	60 x 105	195 x 105	84397	IM4133S
~ Mini 2D	70 x 105	195 x 105	36507	IM4108S
~ Mini 2D Wide	85 x 105	230 x 105	105032	IM4175S
~ Mini 2D Double	96 x 105	230 x 105	105033	IM4178S
~ Mini 2D Corner	65 x 105	85 x 200	130651	IM4126S



Midi



Midi Corner

Immedia SatinSheet 2Direction – BaseSheet MIDI

~ Midi 2D Small	60 x 140	200 x 140	71081	IM4119S
~ Midi 2D	70 x 140	200 x 140	51082	IM4113S
~ Midi 2D Wide	85 x 140	230 x 140	105034	IM4176S
~ Midi 2D Double	96 x 140	230 x 140	105035	IM4179S
~ Midi 2D Corner ¹	65 x 140	85 x 200	124474	IM4157S
~ Midi 2D Corner ²	67 x 173	90 x 173	123762	IM4167S



Maxi



Double

Immedia SatinSheet 2Direction – BaseSheet MAXI

~ Maxi 2D	70 x 200	200 x 200	51085	IM4114S
~ Maxi 2D Wide	85 x 200	230 x 200	105036	IM4177S
~ Maxi 2D Double	96 x 200	230 x 200	81149	IM4180S
~ Maxi 2D Corner ¹	65 x 200	85 x 200	49342	IM4107S
~ Maxi 2D Corner Wide ¹	80 x 200	105 x 200	103781	IM4147S
~ 2D Double Corner ¹	90 x 200	120 x 200	105029	IM4137S
~ Maxi 2D Fit ³	70 x 200	90 x 200	51083	IM4112S
~ Maxi 2D Fit Elastic ⁴	70 x 200	90 x 200	105037	IM4142S
~ 2D Double til dobbeltseng ⁵	60 x 200	280 x 200	71083	IM4122S
~ Maxi 2D Double Corner ¹	155 x 200	180 x 200	120008	IM4197S

(1) Med elastiske hjørnebånd. (2) Særligt velegnet til senge med ind- og udstigningsfunktion.

(3) Faconsyet lagen med låsebånd. (4) Faconsyet lagen med elastik, samt huller til luftslanger.

(5) Satin placeret i siden, se illustration.

Det øverste lag: trækklagen

Immedia SatinSheet DrawSheet.

SatinSheet DrawSheet er designet til brug oven på SatinSheet BaseSheet. DrawSheet kan ikke benyttes alene. Brugeren ligger oven på DrawSheet, som kan trækkes i af plejeren på flere forskellige måder (Anvend altid korrekt forflytningsteknik). Dermed kan brugeren nemt drejes/forflyttes eller assisteres til dette.

Varianter af DrawSheet

Der er to typer DrawSheet, som kan bruges afhængigt af brugerens funktionsniveau. (Se alle størrelsesvarianter på næste side).



*Maxi Corner
BaseSheet og
2Direction Midi
DrawSheet.*



*Maxi Corner
BaseSheet og
4Direction Midi
DrawSheet.*

SatinSheet 2Direction DrawSheet

For brugere der har brug for hjælp, kan et glidelagen kombineres med trækklagnet: 2Direction DrawSheet. Dette bomuldslagen anvendes til sideværts bevægelse på sengen, men vil stoppe bevægelsen op og ned, så brugeren ikke glider ned i sengen. Vending lettes for plejeren og shear reduceres. SatinSheet 2Direction fås i 2 længder. Mini er 100 cm lang og Midi er 140 cm lang. Begge er 200 cm brede.

SatinSheet 4Direction DrawSheet

For brugere, der er afhængige af en hjælper, kan et glidelagen kombineres med trækklagnet 4Direction DrawSheet. Dette er et bomuldslagen med en satin-underside, som placeres på glidelagnet og dermed tillader bevægelse op og ned - og sideværts. Det er nu muligt at positionere, dreje eller flytte en bruger op og ned i seng. Findes desuden i en inkontinens udgave (In2Sheet 4Direction), og i versioner med - og uden håndtag.

Immedia SatinSheet DrawSheet

Varianter og bestilling

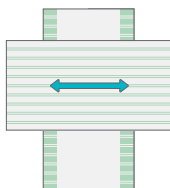
SATIN MÅL
B X L (CM)

TOTAL MÅL
B X L (CM)

HMI-NR.

VARENDR.

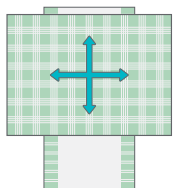
2D
(2Direction)



Immedia 2Direction – DrawSheet 2D

~ DrawSheet 2D Mini	200 x 100	51087	IM4116S
~ DrawSheet 2D Midi	200 x 140	51088	IM4118S

4D
(4Direction)



Immedia SatinSheet 4Direction – DrawSheet 4D (med satin)

~ DrawSheet 4D Midi	147 x 140	200 x 140	51086	IM4115S
~ DrawSheet 4D Midi med håndtag	147 x 140	200 x 140	103780	IM4115SH
~ DrawSheet 4D Maxi	147 x 200	200 x 200	71082	IM4121S
~ DrawSheet 4D Maxi med håndtag	147 x 200	200 x 200	105028	IM4121SH

Immedia SatinSheet In2Sheet 4Direction, Inkontinens DrawSheet 4D (med satin)

~ In2Sheet 4Direction med vinger - mini	85 x 90	71079	IM4110S
~ In2Sheet 4Direction med vinger og håndtag - Mini	85 x 90	103779	IM4110SH
~ In2Sheet 4Direction med vinger og håndtag - Midi	120 x 140	105027	IM4140SH

Inkontinensstykke med satin

Immedia In2Sheet.

Immedia In2Sheet er et inkontinens glidestykke med lav friktion på undersiden. In2Sheet har håndtag langs siderne og kan anvendes med mobil- eller loftlift. Kombineres med alm. bomuldslagen i seng.



Anvendelsesområder:

- Inkontinensbrugere med nedsat funktionsniveau
- Vending i seng

BESKRIVELSE	SATIN B X L (CM)	TOTAL B X L (CM)	HMI-NR.	VARENDR.
Immedia In2Sheet				
~ Inkontinensunderlag med håndtag	70 x 90	85 x 90	36573	IM4109
~ Inkontinensunderlag med håndtag	91 x 125	105 x125	105046	IM4128

Glidemadras

Immedia 4WayGlide Mini & Midi.

4WayGlide System består af 2 dele: et nylonlaget som fastgøres til sengemadrasen, samt en vendemadras der placeres over nylonlaget. Systemet benyttes til selvhjulpne brugere eller brugere med let nedsat funktionsniveau.



*Immedia 4WayGlide Mini
komplet system (140 x 100 cm).*



*Immedia 4WayGlide
Midi komplet system
(140 x 150 cm).*

Anvendelsesområder:

- Blivende i sengen
- Vending
- Positionering
- Højere op i seng
- Kan anvendes med lift

BESKRIVELSE

B X L (CM)

HMI-NR. VARENR.

Immedia 4WayGlide Mini

~ Glidemadras

140 x 100

42394

IM140/100

~ Nylonlaget med NS-sider

160 x 100

42395

IM140/100NS

Immedia 4WayGlide Midi

~ Glidemadras

140 x 150

130601

IM140/150C

~ Nylonlaget med NS-sider

160 x 150

42396

IM140/150NS

Glidemadras

Immedia 4WayGlide LPL.



Immedia
4WayGlide LPL.

Anvendelsesområder:

- Ved tunge brugere, smerte-
betingede eller brugere med tryksår
- Vending og positionering
- Forflytning højere op i seng
- Kan bruges sammen med lift



Scan koden for
instruktionsvideo



BESKRIVELSE

B X L (CM)

HMI-NR. VARENR.

Immedia 4WayGlide LPL

~ Glidemadras, bomuld/
polyester

140 x 210

46995

IM140/200LPL

Immedia 4WayGlide LPL Maxi

~ Glidemadras, bomuld/
polyester

180 x 210

45882

IM180/200LPL

Husk at bestille nylonlagner - se side 18-19

Inkontinens glidemadras

Immedia TwinSheet4Glide.



TwinSheet4Glide.

Anvendelsesområder:

- Ved tunge brugere, smertebetingede eller brugere med tryksår
- Inkontinensoverflade
- Support i sideliggende stilling
- Personlig hygiejne og påklædning
- Vending og positionering
- Forflytning højere op i seng
- Kan bruges sammen med lift



Scan koden for
instruktionsvideo



BESKRIVELSE	B X L (CM)	HMI-NR.	VARENDR.
Immedia TwinSheet4Glide			
~ Glidemadras overdel	147 x 85	51203	IM150/75N
~ Glidemadras underdel	147 x 140	51204	IM150/140N
~ Glidemadras sæt bestående af: overdel (IM150/75N) og underdel (IM150/140N)	147 x 85/140	77559	IM4315
~ Hel glidemadras, Lang	147 x 200	83876	IM150/200N

Husk at bestille nylonlagner - se side 18-19

Immedia Nylonlagner til 4WayGlide LPL og TwinSheet4Glide



Nylonlagen

Standard nylonlagen uden låse-funktion og non-slip materiale.


Varenr. IM85/200 og IM120/200



Nylonlagen uden NS-lås med NS-sider

Enkelt og nemt håndterbart nylonlagen, som anvendes hvis der ikke er behov for at låse under brugeren.


Varenr. IM85/200NS og IM90/200NS



Nylonlagen med NS-lås

Nylonlagen med én låse-funktion og uden non-slip kanten i siderne, således er liggende forflytning, f.eks. fra seng til seng, mulig. Dette lagen fungerer godt til store brugere.

Varenr. IM85/200LPL



Nylonlagen med NS-lås og NS-sider

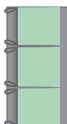
Standard nylonlagen med unik låse-funktion og non-slip materiale langs sengekanten.

Varenr. IM85/200LPLNS og IM110/200LPLNS



Nylonlagen-2xNS-lås og NS-sider

Ved behov for at låse under skuldre og/eller ben, anvendes dette nylonlagen med to låsefelter. Varenr. IM85/2002LPL



Nylonlagen-3xNS-lås og NS-sider

For at højne fleksibiliteten, har dette nylonlagen 3 områder med låsefunktion, samt non-slip materiale langs sengekanten. Varenr.

IM85/2003LPL og IM120/2003LPL

4WayGlide LPL
og nylonlagen.



BESKRIVELSE

B X L (CM)

HMI-NR. VARENR.

Immedia Nylonlagner

~ Nylonlagen	85 x 205	110831	IM85/200
~ Nylonlagen uden NS-lås med NS-sider	85 x 205	39192	IM85/200NS
~ Nylonlagen uden NS-lås med NS-sider	90 x 200	114948	IM90/200NS
~ Nylonlagen med NS-lås	85 x 205	46996	IM85/200LPL
~ Nylonlagen med NS-lås og NS-sider	85 x 205	46997	IM85/200LPLNS
~ Nylonlagen-2xNS-lås og NS-sider	85 x 200	105490	IM85/2002LPL
~ Nylonlagen-3xNS-lås og NS-sider	85 x 200	51036	IM85/2003LPL
~ Nylonlagen Maxi med NS-lås og NS-sider	110 x 205	45883	IM110/200LPLNS
~ Nylonlagen Maxi	120 x 205	121115	IM120/200
~ Nylonlagen Maxi med 3xNS-lås og NS-sider	120 x 200	88432	IM120/2003LPL

Tilbehør til 4WayGlide LPL og TwinSheet4Glide



Immedia kile

Support og positioneringskile med non-slip.

Immedia NonSlip

Antiskridmateriale.



*NonSlip på rulle med
bredde på 150 cm.*

Anvendelsesområder:

- NonSlip kan anvendes i alle situationer, hvor man ønsker at øge friktionen.
- Immedia NonSlip på rulle er et NonSlip materiale med bredde på 150 cm.

Immedia Absorberende underlag

Absorberingsevne: 2200 ml/m².



De absorberende underlag er udført i en 4-lags konstruktion, hvorved urin, blod, vand og andre væsker bliver transporteret væk fra kroppen og ned i det absorberende mellemlag. Alle 4 lag er lamineret sammen, dermed sikres en komfortabel og jævn liggeflade.

Anvendelsesområder:

- Opsuger og transporterer væsker væk fra kroppen.

BESKRIVELSE	B X L X H (CM)/ B X L (CM)	HMI- NR.	VARENØR.
Immedia PU lagen (hvidt) ~ 4WayGlide vandtæt lagen	147 x 220	38953	IM140/200PU
Immedia Absorberende Underlag ~ Hvid/blå, bomuld på overside	110 x 160	47690	IM110160/B
~ Grøn/blå, mikrofiber på overside	110 x 160	47689	IM110160/M
Immedia kile med non-slip betræk ~ Positionering Wedge	30 x 20 x 53	34963	IM53NS
~ Positionering Wedge	30 x 20 x 80	36319	IM53/80NS
Immedia NonSlip ~ Rulle, metermål 5 m (7,5 m ²), grå	150 X 500	50726	IM2246

Glidestykker i mange størrelser

Immedia MultiGlide.



Immedia
MultiGlide Glove i
vandtæt nylon.

Anvendelsesområder:

- Minimering af friktion under trykpunkter
- Vending
- Positionering
- Højere op i seng
- Fra seng til seng
- Kontrol af tryk ved brug af trykaflastende puder (Glove).

Multiglide SpilerGlide er anvendelig til alle former for forflytninger, hvor man vil mindske friktionen under tyngdepunkterne. MultiGlide SG er glat på både yder- og indersiden.



Scan koden for
instruktionsvideo



BESKRIVELSE

B X L (CM)

HMI-NR.

VARENØR.

Immedia MultiGlide SpilerGlide

~ Rørformet, sort strop	40 x 40	71062	IM0040
~ Rørformet, sort strop	60 x 60	49919	IM0066
~ Rørformet, sort strop	72 x 70	37508	IM0077
~ Rørformet, sort strop	72 x 100	37509	IM0080
~ Rørformet, sort strop	70 x 200	71063	IM0082
~ Rørformet, sort strop	200 x 70	84429	IM00200
~ Åben	150 x 70	51176	IM00150/70
~ Rulle (15m2)*	150 x 1.000	132914	IM1933

Immedia MultiGlide Glove

~ MultiGlide Glove (1 par)	20 x 50	25457	IM35
----------------------------	---------	-------	------

* Ny forbedret kvalitet - blød, lydløs og lækker.

Engangs-glidestykke

Immedia MultiGlide
Single Patient Use (SPU).

Immedia MultiGlide Single Patient Use (SPU) er et engangsprodukt - et tyndt rørformet/åbent glide-stykke med meget lav friktion.



Anvendelsesområder:

- Minimering af friktion under trykpunkter
- Vending
- Positionering
- Højere op i seng
- Fra seng til seng

BESKRIVELSE	B X L (CM)	HMI-NR.	VARENr.
MultiGlide Single Patient Use - Rørformet (5 bokse á 10 stk)			
~ SPU-Glide Large	73 x 190	84802	IM300
~ SPU-Glide Medium	73 x 145	84804	IM301
MultiGlide Single Patient Use - Åben (5 bokse á 20 stk)			
~ SPU-Glide Open Large	200 x 85	84807	IM304
~ SPU-Glide Open Medium	145 x 100	84808	IM305
~ SPU-Glide Open Small*	100 x 100	110922	IM306
*5 bokse á 10 stk. 2 glidestykker i hver pose			
Dispenser			
~ SPU-Dispenser, 1 stk	31 x 40		IM321/1

Rotering i siddende position

Immedia Drejepuder.

Immedia AutoTurn er en drejepude specielt velegnet til brug i bil. AutoTurn kan fastgøres til sæderyggen.



Immedia EasyTurn er en blød drejepude, der med fordel kan anvendes på arbejdspladser, hvor personalet ofte skal ind/ud af bilen, eksempelvis hjemmeplejen.

Anvendelsesområder:

- Ind/ud af bil
- Ind/ud af seng

BESKRIVELSE

Ø (CM)

HMI-NR.

VARENØR.

Immedia

~ AutoTurn, drejepude til bil	45	51256	IM99999
~ EasyTurn, drejepude, S	40	32958	IM999405
~ EasyTurn, drejepude, M	45	30264	IM990454
~ EasyTurn, drejepude, L	50	34894	IM999505

Kontrolleret og nem positionering

Immedia OneWayGlide.



*Immedia OneWayGlide
non-slip rørformet glidepude.*



*Immedia
OneWayGlide
glidepude.*



*Immedia OneWayGlide
velour rørformet
glidepude.*



*Immedia
OneWayGlide Long med
håndtag og bånd.*

Anvendelsesområder:

- Tilbage i kørestol/stol

BESKRIVELSE	B X L (CM)	HMI-NR.	VARENØR.
Immedia OneWayGlide			
~ Rørformet non-slip	43 x 37	12693	IM39/8
~ Rørformet non-slip	45 x 45	14925	IM38/8
~ Rørformet velour	43 x 37	31756	IM45/8
~ Rørformet velour	42 x 50	51182	IM50/8
~ Enkeltlag, velour	43 x 37	31757	IM44/8
~ Long, velour, håndtag, bånd	40 x 130	71072	IM33/8
~ Long	40 x 130	36320	IM34/8
~ Long	45 x 130	87335	IM51/8

Løsninger til siddende forflytninger

Immedia Glidebrætter.



Butterfly med
Glidevinge.



Immedia
3B-Board's længe
tillader forflytning over
større afstande.



Immedia
E-Board.



Immedia
E-Board Oval.

Anvendelsesområder:

- Seng til kørestol/badestol etc.
- Ind/ud af bil
- Forflytning mellem kørestol, stol, toilet, badestol, badetaburet



Scan koden for
instruktionsvideo



BESKRIVELSE

B X L X H (CM)

HMI-NR.

VAREN.R.

Immedia Glidebrætter

~ 3B-Board, buet, hvid	23 x 77	45118	IM403
~ E-Board Small, sort	20 x 45 x 0,6	51180	IM410
~ E-Board Medium, sort	25 x 60 x 0,6	51179	IM408
~ E-Board Oval, Small (Sæt á 2 stk.)	45 x 19 x 0,3		IM412
~ E-Board Oval, Large (Sæt á 2 stk.)	85 x 39 x 0,3		IM411
~ Butterfly	32 x 66	12725	IM401
~ Butterfly Glidevinge L	35 x 40	48919	IM4001
~ Butterfly Glidevinge XL	35 x 47,5	48920	IM4002

Komfortabel og sikker forflytning mellem to liggeflader

Immedia 2Move.

Immedia 2Move forflytningsplade med og uden betræk.



Anvendelsesområder:

- Forflytning mellem to lejer, senge, badebåre, operationsleje, røntgen etc.

BESKRIVELSE

B X L (CM) HMI-NR.

VARENr.

Immedia 2Move forflytningsplade og vandtæt betræk (sæt)

~ 2Move str. Small + vandtæt betræk	50 x 95	105494	IM4319
~ 2Move str. Large, foldbar + vandtæt betræk	50 x 190	105495	IM4318
~ 2Move str. Large, ikke foldbar + vandtæt betræk	50 x 190	105496	IM4320
~ 2Move str. X-large, bred foldbar + vandtæt betræk	70 x 190	105497	IM4321
~ Engangsbetræk str. Small (100 stk.)	60 x 100		IM4035
~ Engangsbetræk str. Large (40 stk.)	60 x 210		IM4034
~ Engangsbetræk str. X-large (40 stk.)	80 x 210		IM4036
~ 2Move Display/Holder			IM4041

Multifunktionel forflytningshjælp

Immedia Sling og OneManSling.

Immedia Sling er et fleksibelt hjælpemiddel, der giver hjælperen mulighed for et ergonomisk greb. Indersiden er forsynet med non-slip.

Anvendelsesområder:

- Højere op i seng
- Seng til kørestol
- Op at stå/sidde ned
- Tilbage i stol/kørestol



Immedia OneManSling gør det muligt for én hjælper at forflytte brugeren højere op i sengen. Ved at fæstne OneManSling i sengerammen ved hovedgærdet kan hjælperen med minimal kraft forflytte brugeren højere op i sengen.

Anvendelsesområder:

- Højere op i seng
- Forflytte ben ind/ud af seng



BESKRIVELSE

B X L (CM)

HMI-NR.

VARENØ.

Immedia Sling

~ Lang, 2 x 4 håndtag

16 x 190

20655

IM428

Immedia OneManSling

~ 6 håndtag

7,5 x 300

51606

IM460PU

Sengebånd

Immedia BedString.



*Immedia BedString
sengebånd med
8 håndtag.*

Anvendelsesområder:

- Selvhjulpnehed til den aktive bruger
- Højere op i seng
- Positionering i seng

BESKRIVELSE	B X L (CM)	HMI-NR.	VAREN.R.
Immedia BedString			
~ BedString med håndtag	8,5 x 170	51188	IM429

Lejringsrulle

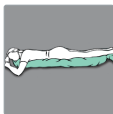
Immedia LeanOnMe Roll

Lejringsrullen kan bøjes, formes og tilpasses præcis efter brugerens behov.

Er meget velegnet til brugere, der er hjerneskadede eller demente, da den giver en god taktil stimulation.



Anvendelsesområder:



BESKRIVELSE

SOFT TOUCH

HYGIEJNE

Roll	Størrelse	HMI-NR.	VAREN.R.	HMI-NR.	VAREN.R.
S	Ø 33 x L 100 cm	129633	IM15112	129639	IM16112
L	Ø 33 x L 230 cm	129636	IM15113	129642	IM16113

Både Soft Touch og Hygiejne er lavet af flammehæmmende materiale.

Rygstøttepude med fane

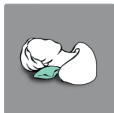
Immedia LeanOnMe Wing



Brugeren ligger i sideleje, på fanen, således at brugerens egen vægt holder puden på plads, og ryggen støttes præcist og stabilt.

Støttepude

LeanOnMe Mini



Den lille støttepude placeres, hvor der opstår mindre hulrum mellem krop og madras, når en person lejes.

BESKRIVELSE

SOFT TOUCH

HYGIEJNE

Wing

L 80 x B 45 cm

HMI-NR.

129621

VARENr.

IM15107

HMI-NR.

129624

VARENr.

IM16107

Mini

L 30 x B 15 cm

129609

IM15100

129612

IM16100

Både Soft Touch og Hygiejne er lavet af flammehæmmende materiale.

Kanalsyet pude

Immedia LeanOnMe Channel

Fleksibel pude, som beskytter, støtter og aflaster. Den kan f.eks. formes og placeres under læggene for at aflaste hælene.



BESKRIVELSE

SOFT TOUCH

HYGIEJNE

Channel
H 75 x B 75 cm

HMI-NR. VARENR.
129615 IM15108

HMI-NR. VARENR.
129618 IM16108

Både Soft Touch og Hygiejne er lavet af flammehæmmende materiale.

Kilepude

Kilepuden kan bl.a. anvendes under bækken, brystkasse eller skulderåg.



BESKRIVELSE	HMI-NR.	VAREN.R.	VAREN.R.	VAREN.R.
Kilepude			Bomuld:	Hygiejne:
25 x 20 x 10 cm	62367	3546400	3551401	3559401

Nakkepude

Immedia LeanOnMe Ring

Anvendes til at give et stabilt og aflastende leje, når en hovedpude ikke er hensigtsmæssig.



BESKRIVELSE	SOFT TOUCH		HYGIEJNE	
	HMI-NR.	VAREN.R.	HMI-NR.	VAREN.R.
Ring				
S	Ø 40 cm	129645 IM15110	129651	IM16110
M	Ø 50 cm	129648 IM15111	129654	IM16111


Både Soft Touch og Hygiejne er lavet af flammehæmmende materiale.

Lejringspuder

Immedia LeanOnMe Basic

Lejringspuderne kan blandt andet anvendes i rygliggende leje for at lette vejtrækningen.





BESKRIVELSE

SOFT TOUCH

HYGIEJNE

LeanOnMe Basic		HMI-NR.	VAREN.R.	HMI-NR.	VAREN.R.
XS	L40 x B30 cm	129657	IM15101	129672	IM16101
S	L60 x B40 cm	129660	IM15102	129675	IM16102
M	L70 x B50 cm	129663	IM15103	129679	IM16103
L	L90 x B25 cm	129666	IM15104	129682	IM16104
LW	L80 x B45 cm	129669	IM15105	129685	IM16105
XL	L90 x B55 cm	129627	IM15106	129630	IM16106

Både Soft Touch og Hygiejne er lavet af flammehæmmende materiale.

Til siddende forflytninger og styrket mobilitet

Molift Transfer Pro forflytningsplatform.

Transfer Pro er en sit-to-stand forflytningsplatform til siddende forflytninger mellem seng, kørestol, toilet eller lignende. Brugeren skal være i stand til at følge instruktioner, kunne løfte egen vægt og opretholde en god stabilitet i truncus.



Scan koden for at se præsentationsvideo



Dynamisk håndtag giver flere grebsmuligheder.



Intuitiv centralbremse, du tydeligt kan høre.



Stabile sædeplader giver en behagelig forflytning.



Stor manøvrerdygtighed med hjul af høj kvalitet.

Tilbehør til Transfer Pro og Raiser Pro



Bløde oprejsningshåndtag til brugeren, der har svært ved at nå håndtaget.




Molift Assist Strap. Oprejsningsstøtte (tryghedsbånd), der giver ekstra støtte.



Molift Assist Sleeve oprejsningsstøtte (tryghedsbånd) med glidemuffe.



Molift Assist Sleeve Bred.



Molift Assist Belt Oprejsningsstøtte (tryghedsbånd).



Iltflaskeholder til Transfer Pro.



Hælbånd til Raiser Pro.



Ståplade til Raiser Pro.

En forflytning er mere end blot en bevægelse - den er en vigtig del af brugerens genoptræning og er med til at holde brugerens fysiske evner vedlige. Transfer Pro bidrager til et sikkert og sundt plejemiljø for både bruger og hjælper.



Kliniske fordele:

- Reducerer arbejdsrelaterede skader og/eller belastninger.
- Muliggør tidlig genoptræning.
- Komfortable og sikre siddende forflytninger.
- Støtter brugeren i at bruge deres fysiske evner.
- Gør det muligt at udføre plejen med én hånd.

Til aktive stående forflytninger

Molift Raiser Pro forflytningsplatform.



Forflytningsplatformen Raiser Pro er udformet til at give brugeren en aktiv og sikker forflytning samt de bedst mulige forudsætninger for et ergonomisk arbejdsmiljø for hjælperen.



Ergonomisk håndtag med mange grebsmuligheder.



Underbenstøtten højdereguleres med kun én hånd.



Centralbremse låser med en tydelig klik-lyd.



Alu-fodplade med lav indstignings-højde, kun 35 mm.

Anvendelsesområder:

- Seng til stol
- Tilbage i stol
- Stol til stol
- Stå op/sidde ned eller lignende



Scan koden for at se
Instruktionsvideoer



BESKRIVELSE	B X L X H (CM)	HMI-NR.	VARENr.
Molift			
~ Transfer Pro	63,4x92x117,9	140146	16090300
~ Raiser Pro	54 x 63 x 120	115155	16090204
Tilbehør			
~ Hælbånd**			83211
~ Ståplade 9 cm**			28612
~ Bløde oprejsningshåndtag			82511
~ Glidemuffe, Molift Sleeve			82537
~ Glidemuffe, Molift Sleeve Bred			90300
~ Molift Belt			82963
~ Tryghedsbånd Molift Assist Strap, Junior S/M	71253		82508
~ Tryghedsbånd Molift Assist Strap, Senior M/L	71254		82509
~ Tryghedsbånd Molift Assist Sleeve S/M med glidemuffe (Varenr. 82508 + 82537)	71255		82528
~ Tryghedsbånd Molift Assist Sleeve L/XL med glidemuffe (Varenr. 82509 + 82537)	71256		82529
~ Tryghedsbånd Molift Assist Sleeve Bred	140261		90301
~ Tryghedsbånd Molift Assist Belt S/M (Varenr. 82508 + 82963)	105001		82964
~ Tryghedsbånd Molift Assist Belt L/XL (Varenr. 82509 + 82963)	105002		82965
~ Dropstativ, Transfer Pro*			1630030
~ Iltflaskeholder, Transfer Pro*			1630040

*Passer kun til Transfer Pro, **Passer kun til Raiser Pro.



Etac er en af verdens førende udviklere og forhandlere af ergonomiske hjælpemidler og løsninger til forflytning og patienthåndtering. Siden 1973 har vi arbejdet engageret for at skabe de bedste løsninger til øget livskvalitet for den enkelte, dennes familie og hjælpere.

Hold dig orienteret om de seneste nyheder og produktinformationer på www.etac.dk

Etac A/S

 +45 79 68 58 33

 info@etac.dk

 www.etac.dk

 **etac**[®]

Creating Possibilities