

Q500[®] SERIEN

Skab dit eget eventyr



Q-Serien
El-kørestole

Avanceret ingeniørkunst. Skræddersyet til dig.



Q500 R



Q500 M



Q500 F

A man with a beard, wearing a grey long-sleeved shirt and brown trousers, is seated in a black motorized wheelchair. He is positioned on a grassy bank overlooking a calm lake. The sun is low on the horizon, creating a warm, golden glow and reflecting on the water's surface. The background features a line of trees and a clear sky with light clouds. The wheelchair has a control panel with a joystick and buttons on the right side.

AVANCERET INGENIØRKUNST SKRÆDDERSYET TIL DIG.

QUICKIE®, SEDEO®, JAY®, WHITMYER® og SWITCH-IT® giver dig det mest omfattende udvalg af innovative og teknisk avancerede el-kørestole af højeste kvalitet, hver især udviklet individuelt til dine kliniske eller livsstilmæssige behov.

DE NYE QUICKIE® Q EL-KØRESTOLE

Fra grundlæggende mobilitet til kompleks rehabilitering. Et bredt udvalg af baser, køreegenskaber, siddesystemer, elektronik, betjeningsenheder og tilbehør, som kan kombineres til den perfekte el-kørestol til alle individuelle behov.

KLINISK BEHOV



Q100

SIDDESYSTEM	BASER
SEDEO SLING	RWD
SEDEO LITE	



Q200

SIDDESYSTEM	BASER
SEDEO SLING	RWD
SEDEO LITE	



Q400

SIDDESYSTEM	BASER
SEDEO PRO	MWD
SEDEO LITE	FWD
	RWD



Q500

SIDDESYSTEM	BASER
SEDEO PRO	MWD
SEDEO LITE	FWD
	RWD
	HWD



Q700

SIDDESYSTEM	BASER
SEDEO ERGO	MWD
SEDEO PRO	FWD
	RWD



Q700 UP

SIDDESYSTEM	BASER
SEDEO ERGO UP	MWD
	FWD

□ RWD: Baghjulsstyret
 □ MWD: Centerstyret
 □ FWD: Forhjulsstyret
 □ HWD: Hybridstyring

BASE YDEEVNE

Q500-SERIEN

OVERSIGT



På grundlag af mange års erfaring med markedsledende baser, siddesystemer og avanceret elektronik, introducerer QUICKIE® den nye QUICKIE Q500-serie. Udforsk de store vidder med Q500, og skab dit eget eventyr!

CENTERSTYRET

Q500 MED
SEDEO PRO



BAGHJULSSTYRET



FORHJULSSTYRET



Q500 MED
SEDEO LITE



ROBUST UDENDØRS POWERCHAIRS

Tre baser (alle med avancerede affjedringsteknologier og kraftfulde motorer), unikt tilpasset SEDEO® PRO siddesystem eller justerbart SEDEO LITE (inklusive JAY og WHITMYER) og et bredt udvalg af avancerede R-Net og SWITCH-IT betjeningsenheder - skræddersy din Q500 individuelt til dig, uanset hvad dine kliniske og livsstilmæssige behov måtte være.



BASER

Q500 M: Centerstyret

Q500 R: Baghjulsstyret

Q500 F: Forhjulsstyret

SIDDESYSTEMER

SEDEO PRO

SEDEO LITE

JAY & WHITMYER

BETJENINGSENHEDER & OPKOBING

VR2 betjeningsenhed

R-NET **betjeningsenheder**

SWITCH-IT betjeningsenheder

LINK-IT monteringsystem

KENDETEGNENDE STIL

STILFULDT DESIGN og et udvalg af farver

VÆLG DIN BASE

FORHJULS-, BAGHJULS- ELLER CENTERSTYRET

Alle Q500 baser har en fantastisk udendørs ydeevne og kombinerer kraftfulde 4-momentmotorer, drivhjulsaffjedring for stor komfort og traction, store hjul, hastigheder op til 13 km/t og batterier op til 80 Ah.



Valget af base påvirker stolens ydeevne i forskellige situationer og miljøer. QUICKIE Q500 har det mest komplette udvalg af baser på markedet, så hver enkelt bruger kan vælge den bedste løsning baseret på personlige præferencer og erfaring samt kliniske, livsstils- og miljømæssige behov.

	Q500 R	Q500 M	Q500 F
Styreform	Baghjulsstyret	Centerstyret	Forhjulsstyret
Venderadius	960 mm	560-630 mm	980 mm
Drivhjul	13"-14"	13"	13"-14"
Styrehjul	9" & 10"	7"	9"
Max. hastighed	6 & 8 km/t (standard), 10 & 13 km/t (tilbehør)		
Batteristørrelse	60 Ah; 80 Ah optional		
Max. venedbredde	1285 mm	1100 mm	1240 mm
Max. sikker hældning	10°	8°	8°
Max. højde på kantsten	100 mm uden KC 80 mm uden	100 mm	70 mm
Farvevalg	7 farver	7 farver	7 farver
Max. rækkev. (ISO 7176-4)	40 km	40 km	40 km
Laveste sæde-gulv højde	415 mm med tilt / 425 mm med Løft & Tilt (med 60 Ah batterier)		

Q500 R **BAGHJULSSTYRET**

Den baghjulsstyrede base er stabil og god til at køre over kantsten.

Nem at køre og kontrollere med ikke proportionelle inputenheder.



Q500 M **CENTERSTYRET**

Centerstyring giver dig en uovertruffen manøvredegtighed, og med en mindre venderadius end ved for- og baghjulsstyring opnås den mest kompakte venderadius. Ekstremt intuitiv at køre.



Q500 F **Forhjulsstyret**

Den forhjulsstyrede base giver dig en fantastisk udendørs ydeevne og god indendørs manøvredegtighed samt den bedste stabilitet på stejle nedkørsler. Kan kræve mere kørsels erfaring.



BASER

Q500 M

CENTERSTYRET

BASE

Den nye QUICKIE Q500 M-base kombinerer en fantastisk indendørs manøvredegtighed med en enestående udendørs ydeevne. De kraftfulde motorer - kombineret med 6-hjulsaffjedring og QUICKIEs anti-pitch teknologi - giver dig den mest komfortable og sikre køreoplevelse.

FORTRINLIG INDENDØRS MANØVREDYGTIGHED

Storartet adgang gennem smalle døre på kun 60 cm, i elevatorer og i trange rum med den kompakte venderadius og basens dimensioner. Nem forflytning ind og ud, ubesværet adgang til køretøjer og under borde med en sæde-til-gulv-højde, der er lavere end nogensinde fra 41,5 cm med elektrisk COG Tilt, eller 42,5 cm med Løft & Tilt.



FANTASTISK UDENDØRS YDEEVNE



AFFJEDRING PÅ ALLE HJUL

Nyd en jævn og stabil kørsel, selv gennem ujævnt terræn, med QUICKIEs patenterede affjedring på alle hjul - seks uafhængigt affjedrede hjul dæmper alle bump på vejen. Kører over kantsten på op til 100 mm og har den bedste traction, selv ved stigende hældningsgrader på op til 8 grader.



ANTI-PITCH TEKNOLOGI

QUICKIEs anti-pitch teknologi eliminerer pitching på skråninger - og når al vægten er placeret direkte over drivhjulet for at maksimere traction, har det aldrig været mere sikkert at køre.



MAKSIMAL FRIHED

Med de ultra-pålidelige 4-pols højmomentmotorer med hastigheder på 6, 8, 10 eller 13 km/t og et valg mellem 60 eller 80 Ah batterier til at maksimere din rækkevidde, kan du altid bevæge dig trygt omkring med Q500 M.

BASER

Q500 F

FORHJULSSTYRET BASE

På Q500 F er hjulene trukket ind under stolen. Den er utrolig nem at styre og har stor manøvredegtighed ved indendørs brug. Q500 F har en lav sæde-til-gulv-højde på 415 mm, der gør det nemt at få adgang til kørestolstilpassede køretøjer, borde og meget mere.

NEM OG INTUITIV

Q500 F er nem at håndtere og intuitiv at køre på grund af drivhjulenes position.



FANTASTISK UDENDØRS YDEEVNE



AVANCERET DRIVHJULSAFFJEDRING

Med Full Track affjedringssystemet kan du overvinde alle forhindringer uden udfordringer. Sammen med affjedringsteknologien er du sikret en jævn og behagelig kørsel i ethvert terræn!



AFFJEDRINGSTEKNOLOGI

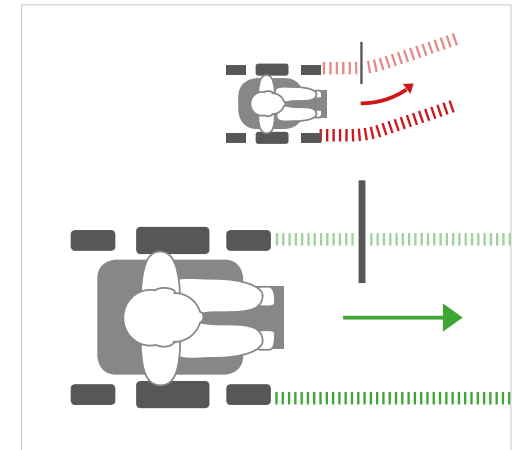
Maksimal traction takket være den unikke affjedringsteknologi. Begge drivhjul er forbundet af en omdrejningsakse, som dæmper det naturlige træk til den ene side ved kurvekørsel og omkring hjørner i fart, så begge hjul til enhver tid har maksimal traction.

Q500 kombinerer et robust design med avanceret drivhjulsaaffjedring, affjedringsteknologi og kraftfulde motorer for at sikre jævn og stabil kørsel i ethvert terræn.



MAKSIMAL FRIHED

Med store hjul, kraftige 4-pols højmomentmotorer med hastigheder på 6, 8, 10 eller 13 km/t og et valg mellem 60 eller 80 Ah batterier til at maksimere din rækkevidde, kan du altid bevæge dig trygt omkring med Q500 F og Q500 R.



HOLD DIG PÅ SPORET MED GYRO-CONTROL

Gyro-Tracking systemet (tilbehør) registrerer og korrigerer den mindste afvigelse fra din retning med stor præcision. Dermed reduceres antallet af fysiske eller kognitive handlinger, der kræves for at blive på sporet – og køreturen bliver mindre krævende (især ved brug af specielle betjeningsenheder).

BASER

Q500 R

BAGHJULSSTYRET BASE

Q500 R har en lavere sæde-til-gulv-højde på 415 mm for at give god adgang til kørestolstilpassede køretøjer og meget mere.

NEM OG INTUITIV

Q500 R med håndterbar og intuitiv kørsel baseret på drivhjulets position.



BYGGET TIL UDENDØRS OPLEVELSER



FULL TRACK AFFJEDRING

Med Full Track affjedringssystemet kan du overvinde alle forhindringer uden udfordringer. Sammen med affjedringsteknologien er du sikret jævn og behagelig kørsel i ethvert terræn!



AFFJEDRINGSTEKNOLOGI

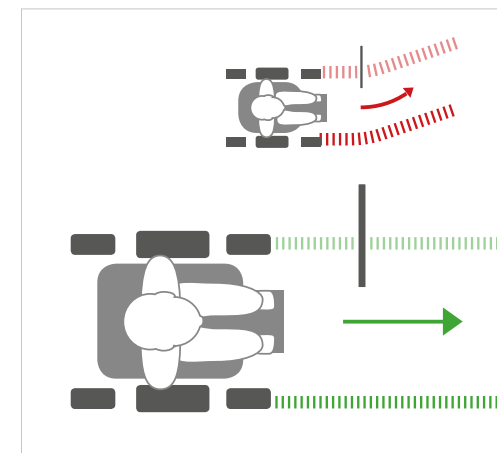
Maksimal traction takket være den unikke affjedringsteknologi. Begge drivhjul er forbundet af en omdrejningsakse, som dæmper det naturlige træk til den ene side ved kurvekørsel og omkring hjørner i fart, så begge hjul til enhver tid har maksimal traction.



MAKSIMAL FRIHED

Med store hjul, kraftige 4-pols højmomentmotorer med hastigheder på 6, 8, 10 eller 13 km/t og et valg mellem 60 eller 80 Ah batterier til at maksimere din rækkevidde, kan du altid bevæge dig trygt omkring med Q500 R.

TQ500 R kombinerer et robust design med Full Track affjedringssystemet, der har en ydeevne, som ikke tidligere er set. Med affjedringsteknologi og indbygget traction-kontrol behøver du aldrig at gå på kompromis for at få en jævn, stabil køretur med fuld kontrol over stolen.



HOLD DIG PÅ SPORET MED GYRO-CONTROL

Gyro-Tracking systemet (tilbehør) registrerer og korrigerer automatisk den mindste afvigelse fra din retning med stor præcision. Dermed reduceres antallet af fysiske eller kognitive handlinger, der kræves for at blive på sporet – og køreturen bliver mindre krævende (især ved brug af specielle betjeningsenheder).

VÆLG SIDDESYSTEM: SEDEO PRO ELLER SEDEO LITE

	SEDEO PRO	SEDEO LITE
Brugers kliniske behov	Medium til Høj	Medium til Lav
Sædebredde	380-560 mm	385-510 mm
Sædedybde	400-560 mm	410-560 mm
Højde ryglæn	440-560 mm	460-510mm
Konfigurerbarhed	Høj	Medium
Ståfunktion	—	—
Liggeposition	—	—
Programmerbart sæde	—	—
Elektrisk tilt	90°/150°-90°/150° Biomech.	85°/120°
Anti-shear rygbevægelse	100 mm (tilbehør)	—
Trykpåmindelse	—	—
Tiltvinkel	30°/50°	30°/50°
Løft	300 mm	300 mm
JAY & WHITMYER kompatibel	✓	✓
App til fjernbetjening	—	—
Max. brugervægt	160 kg	136 kg



SEDEO PRO

Avanceret og fuldt justerbar og konfigurerbar sæderamme med et bredt udvalg af komfortpuder og positioneringsmuligheder. Med det store udvalg af armlæn, armpuder, benstøtter, sæde- og rygpuder, hovedstøtter og positioneringstilbehør yder SEDEO PRO stor fleksibilitet og tilpasningsdygtighed til individuelle behov.



SEDEO LITE

Justerbar sæderamme med stroppryg. Sedeo Lite er udviklet til brugere med medium til lavt klinisk behov, som kræver et justerbart siddesystem. Sedeo Lite har stroppryg med komfortpuder og flip-op armlæn (tilbehør). Ryglæn, armlæn og benstøtter kan justeres til brugeren. Inkluderer sæderamme med sædeskinne til yderligere montering af tilbehør.




SEDEO PRO

SEDEO PRO siddesystemet kombinerer en særdeles justerbar og konfigurerbar sæderamme med et fremragende udvalg af støtte- og positioneringspuder, inklusive et bredt udvalg af SEDEO PRO sædepuder og ryglæn fra milde til medium kliniske behov.

SEDEO PRO er meget komfortabel og øger brugerens uafhængighed i hverdagen.

HURTIG & NEM AT JUSTERE

SEDEO PRO rammen er fuldt justerbar og meget fleksibel. Alle justeringer foretages hurtigt og nemt med kun et enkelt stykke værktøj, selv når brugeren er placeret i stolen. Nem at skræddersy til individuelle behov og hurtigt tilpasset ændrede krav.



SKRÆDDERSYET TILPASNING



Anti-shear ryglæn

Oplev det nye ryglæn med 100 mm anti-shear og elektrisk tilt - ingen glidning mellem dig og puden. Ydermere fås SEDEO PRO med fast ryglæn eller to andre muligheder for ryglænstillt: Mekanisk og med aktuatorer.

Elektrisk eleverbar benstøtte

Elektrisk eleverbar og længdekompenenserende benstøtte, som hjælper dig til den bedste position. Fås midtermonteret eller i svingbar udgave. Der er også mulighed for at vælge en standard midtermonteret eller 70° svingbar benstøtte og en manuel svingbar benstøtte.

Fleksibel rygpude

Et bredt udvalg af sædepuder og ryglænsputer fås til SEDEO PRO sædesystemet, inklusive den fleksible rygpude med justerbare stropper og lateral støtte til unik komfort og nem positionering.

Positioneringselementer

Vælg mellem mange positioneringselementer som SEDEO hovedstøtter & WHITMYER hovedstøtter, svingbar lateral thorakal støtte, lår- eller knæstøtter. Alle positioneringselementer kan nemt svinges væk eller fjernes.

Flip-back armlæn



Flip-back armlæne er nemme at håndtere og letter forflytning. Vælg mellem en aftagelig og en tiltet version. Desuden fås: aftageligt single post armlæn. Alle modeller passer sammen med de fem armlænsbolstringer.

SEDEO LITE

SEDEO LITE er meget komfortabel og øger brugerens uafhængighed i hverdagen. Den justerbare sæderamme inkluderer en sideskinne til montering af yderligere tilbehør og et bredt udvalg af muligheder til at dække milde til moderate kliniske behov hos brugeren.

NEM & HURTIG JUSTERING

Alle justeringer af SEDEO LITE kan udføres hurtigt og nemt med de informative tegninger og kun et enkelt stykke værktøj. Delene kan justeres, omplaceres eller drejes for at yde brugeren den optimale støtte og kan tilpasses ændrede behov.



JUSTERBART SÆDE



STROPRYG MED KOMFORTPUDER (TILBEHØR)

SEDEO LITE har en højdejusterbar stropryg med justerbare stropper og et udvalg af komfortpuder (tilbehør), inklusive to sædepuder og fire rygpuder med justerbare stropper og forskellige konturer for bedre komfort og positionering.

JAY puder og rygge er også kompatible med SEDEO LITE-rammen til at dække større kliniske behov.

FLIP-BACK ARMLÆN

Armlænene er nemme at håndtere og letter forflytning. Vælg mellem aftagelig eller tiltet version.

Alle kompatible med forskellige muligheder for armlænsbolstringer

LÆNGDEKOMPENSERENDE SVINGBARE BENSTØTTER

De svingbare, længdekompenserende benstøtter hjælper dig til den bedste position. Derudover fås et stort udvalg af svingbare og midtermonterede benstøtter i såvel manuelle som elektrisk eleverbare versioner. Fra den enkle udgave til SEDEO LITE svingbar benstøtte med mange muligheder.

INTEGRERET HOVEDSTØTTEDESIGN

Den integrerede hovedstøtte sætter nye standarder for justering og design. Kompatibel med SEDEO og WHITMYER hovedstøtter.

POSITIONERINGSELEMENTER & INTEGRERET SÆDESKINNE

Forskellige positioneringselementer er tilgængelige såsom svingbar lateral thorakal støtte, lår- og knæstøtte. Alle kan nemt svinges væk og fjernes. Den integrerede sædeskinne har mange muligheder for montering af de forskellige positioneringselementer.



JAY® & WHITMYER®

POSITIONERING

Et bredt udvalg af WHITMYER hovedstøtter og JAY puder er kompatible med SEDEO PRO og SEDEO LITE til at imødekomme større kliniske behov og sikre, at vi kan yde den bedst mulige siddestilling.





WHITMYER HOVEDSTØTTER

Skabt til en lang række brugerbehov fra grundlæggende støtte til multifunktionskontrol - WHITMYER hovedstøtterne fås i mange forskellige pudeformer og størrelser til suveræn komfort og positionering af hovedet.

JAY PUDER OG RYGGE

Udviklet til bækkenstabilitet, hudbeskyttelse og komfort - JAY puder og rygge har lave vedligeholdelseskrav, er meget justerbare og fås i mange forskellige udgaver til alle behov.



BETJENINGSENHEDER & OPKOBLING

FINGERSPIDSKONTROL

Styr selv dine omgivelser med Q500-serien og den avancerede betjeningsteknologi. Du styrer ikke kun din Q500 lige som du vil, men også dine husholdningsapparater, telefoner og computere.



VR2 & R-NET

AVANCERET JOYSTICK

Med alle Q500 kan du vælge mellem den pålidelige VR2 betjeningsenhed og det overlegne R-Net avancerede joystick. En stor, letlæselig HD-skærm og enkle flipkontakter gør styringen intuitiv.

TILSLUT

Du tager styringen med dine omgivelser uden problemer med den integrerede, infrarøde funktionalitet. Styr såvel fjernsyn som DVD-afspiller, dockingstationer og andre apparater nemt og enkelt med joysticket.

BLUETOOTH & IDRIVE

Styr din telefon, computer, tablet og alle andre Bluetooth- og i-devices med denne nyttige ekstrafunktion. Tilslut og styr op til fire enheder.

QUICKIES PATENTEREDE KNAPPER MED FUNKTIONSTILDELING

Skift knappernes funktion på joysticket til din ønskede kommando med QUICKIES patenterede knapper med funktionstildeling. Tildel ydermere en anden (langt tryk) funktion til knapperne og opnå hurtigere, enklere og lettere adgang til ofte anvendte funktioner, uden at du behøver at bruge joysticket.




SWITCH-IT[®]

INNOVATIVE BETJENINGSENHEDER

Tilgå dine 5 programmerbare positioner med Ctrl+5 – en perfekt kombination med Memory Seating. Gå direkte til den funktion du har brug for med et tryk på en knap.

ALTERNATIVE BETJENINGSENHEDER TIL KØRSEL

Hvis kørsel med et traditionelt joystick ikke er den bedste løsning, giver alternative betjeningsenheder til kørsel dig mulighed for at opleve din stols fulde køreegenskaber og fordele.



LINK-IT MONTERINGSSYSTEM

Har du brug for yderligere kontakter eller specielle betjeningsenheder? Ikke noget problem, tilslut dem nemt med det universelle Link-It monteringsystem.

Ved at anvende en kombination af tilgængelige moduler og stænger kan du generere et uendeligt antal kombinationer til at imødekomme dine behov. Ikke bare er det nemt at positionere, men Link-It sikrer også, at din kørestols minimalistiske, rene design ikke kompromitteres af ekstra betjeningsenheder. Så uanset om det er en ekstra betjeningsenhed på armlænet, en trykknop på hovedstøtten eller en kontakt på armlænet, så linker du bare.





QUICKIE



DESIGN OG UDSEENDE

KENDETEGNENDE STIL

Med Q500-serien har vi løftet stil til det næste niveau. Med stellets matsorte finish, skjulte ledninger og komponenter kombineret med skarptskåret polstring, får du et elegant og nutidigt design.

Trænger du til forandring?

Q500-serien med SEDEO PRO og SEDEO LITE fås også med syv moderne farvekontraster som et perfekt supplement til det markante, matsorte stel. Udskift farverne helt enkelt. Aldrig har det været så nemt at designe sin kørestol.



TEKNISKE DATA / Q500 R - Q500 M - Q500 F MED SEDEO PRO OG SEDEO LITE

	Q500 R/M/F m/SEDEO PRO	Q500 M m/SEDEO LITE		Q500 R	Q500 M	Q500 F
			Max. hastighed	13 km/t	13 km/t	13 km/t
Max. brugervægt	160 kg	136 kg	Batterstr.	60 Ah; 80 Ah	60 Ah; 80 Ah	60 Ah; 80 Ah
Sædebredde	380-560 mm	385-510 mm	Elektronik	VR2, R-Net	VR2, R-Net	VR2, R-Net
Sædedybde	400-560 mm	410-560 mm	Venderadius	950 mm	560-630 mm	735 mm
Sædehøjde	415-490 mm	415-490 mm	Max. vendebredde	1258 mm	1100 mm	1240 mm
Ryglænsenhøjde	440-620 mm	460-510 mm	Max. sikker hældning	10°	8°	8°
Totalhøjde	Max. 1400 mm	Max. 1400 mm	Max. højde kantsten	80 mm (100 mm m/KC)	100 mm	70 mm
Elektrisk tilt	90°-150°	85°-120°	Drivhjul	13" - 14"	13"	13" - 14"
Antishear rygbev.	100 mm (tilbehør)	–	Styrehjul	9" - 10"	7"	9"
Tiltvinkel	30°/50°	30°/50°	Farver	7 farvevalg	7 farvevalg	7 farvevalg
Sædefunktioner	Tilt, Løft&Tilt, Vinkel	Tilt, Løft&Tilt, Vinkel	Totalbredde	640 mm	610-620 mm	640 mm
Crashtestet	Ja - godkendt til fremadvendt transport i et køretøj (ISO 7176-19). Fastgørelse: 4 fastgørelsespunkter til stol med 2 dobbelte stropper bagtil & 2 enkelte stropper fortil. Samlet klassificering af selespændingstilpasning iht.ISO 7176- 19:2008 Annex D=A. Forankrede selespændinger er ikke tilladt. Nem adgang og manøvrerygtighed i køretøjer afhænger af kørestolens størrelse.		Totallængde	Max. 1180 mm	Max. 1280 mm	Max. 1340 mm
			Max. rækkevidde (ISO 7176-4)	Max. 40 km	Max. 40 km	Max. 40 km
			Kørestol vægt	Fra 133 kg	Fra 130 kg	Fra 133 kg
			Transport uden bruger	Fastgør kørestolen sikkert i transportmidlet (f.eks. bil/fly).		
			Tilsigtet brug og miljø	For personer med begrænset mobilitet; fremdrift ved egen kraft eller skubbet af en hjælper, indendørs og udendørs brug. Kørestol typeklasse B.		



Sunrise Medical Aps
Park Allé 289G
Tel.: +45 70 22 43 49
E-Mail: info@sunrisemedical.dk
www.SunriseMedical.dk

For yderligere information om fuld specifikation, muligheder og tilbehør, se venligst ordreformularen. Al information kan ændres uden forudgående varsel. Kontakt venligst Sunrise Medical med evt. spørgsmål.

Hvis du er svagtseende, kan dette dokument ses i PDF-format på SunriseMedical.eu.

