



OPUS 1EW

Den driftssikre, del- og vaskbare plejeseng



Modeller

OPUS 1-K85EW
OPUS 1-085EW
OPUS 1-090EW
OPUS 1-120EW



OPUS 1EW

OPUS 1EW er en veldokumenteret og driftssikker plejeseng til borgere på op til 200 kg (165 kg ved SKI-kunder). Plejesengen fås i tre bredder samt en kortere udgave og kan let deles uden brug af værktøj og vaskes i anlæg.



VIDSTE DU

OPUS 1EW benytter nyeste teknologi fra LINAK som er testet og godkendt til fem gange så mange maskinvaske end der kræves i den gældende sengestandard.



Delbar for nem transport.



Kan håndteres af én person.



Service og deling uden værktøj.



Høj kvalitet og lang levetid.



Kan vaskes i anlæg.



Tørres på 24 timer i transportstilling.

Tænk langsigtet, tænk OPUS 1EW

OPUS 1EW er en optimeret plejeseng i høj kvalitet som er testet og godkendt til vask i anlæg og som lever op til sengestandarden EN 60601-2-52.

Sengens konstruktion er solid og fuldsvejset og kan tage en brugervægt på op til 200 kg (165 kg ved SKI-kunder). Uanset hvor du sætter dig, så opleves sengen stabil og tryk - både i fodenden, på sengekanten og i højeste position.

OPUS 1EW kan let deles og sættes i en pladsbesparende transportstilling som optimerer forholdene ved både transport, vask og opbevaring. Det kræver ingen værktøj og kan gøres af kun én person.

Sengens ergonomiske design, dens bevægelser, lette vedligehold og mange add-on-løsninger kan understøtte personalets arbejdsgange og borgerens mulighed for optimal hvile, komfort og selvhjulpethed.



Max. brugervægt: 200 kg (165 kg ved SKI-kunder)
Max. belastning (SWL): 250 kg



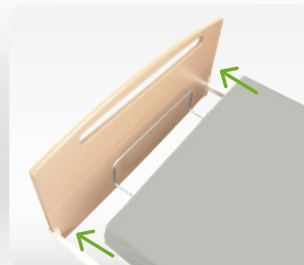
Praktisk transportstilling til transport, opbevaring og vask.



Lavt understel for lavere ind- og udstigningshøjde.



Solide støttegreb i flere størrelser.



Liggeflade som kan forlænges med 10 cm i hver ende.



Nøglefunktioner og fordele

- Kan vaskes i anlæg iht. tæthedsklasse og klassificering IPX6 Washable DURA™.
- Sættes let i en pladsbesparende transport- og lagerstilling uden brug af værktøj.
- Tilgængelig i tre sengebredder – 85, 90 og 120 cm samt en kortere 85-udgave.
- Delbar i op til 6 dele, hvoraf ingen vejer over 25 kg ved sengebredde 85 og 90 cm.
- 4-delt ergonomisk liggeflade med lydsvag justering af hhv. ryg-, lår- og foddel.
- Foddel som kan køre under vandret niveau for mindre tryk på hælene.
- Grøn samkørselsknap, der samkører ryg og lår ergonomisk korrekt.
- Indbygget liggefladeforlænger – op til 10 cm i hver ende.
- Lydsvag højdejustering fra 36-83 cm (helt ned til 23 cm ved brug af lavt understel).
- Driftssikker kvalitetsseng med en forventet levetid på op til 15 år.
- Fremtidssikret med LINAKs digitale OpenBus kontrolboks.



SAMKØRSEL AF RYG OG LÅR

RYG OP/NED

LÅR OP/NED

BEN OP/NED

HØJDE OP/NED

Rundt om de nyeste forbedringer

Med OPUS 1EW har vi optimeret på følgende parametre ift. tidligere model: Ergonomi og arbejdsmiljø, brugervenlighed og sikkerhed, stabilitet, montage ift. teknisk personale samt fortsat fokus på en grøn omstilling.



Design

Pænere indramning med lige rør som skærmer og skaber en mere sammenhængende sengeside.



SENGEHEST

[Brugervenlighed] [Sikkerhed]

Optimeret ift. montering (kan ikke fejlmonteres) og ny forbedret låsemekanisme (løsner ikke over tid) med nyt håndtag for lettere håndtering.



Ryg- og benaksler

[Stabilitet]

Optimeret konstruktion helt ud i yderpunkterne og ny forbedret bagakselmotor.



Benaksler

[Montage]

Benaksler kan nu fjernes eller monteres helt uden brug af bolte og værktøj via stærke rørklemmer i hård plast.



Grøn profil

Ny stærk maling med mindre miljøpåvirkning og vægtreducing for mindre materialeforbrug.



BREMSER

[Egonomi] [Arbejdsmiljø]

Optimeret bremsesystem som kræver mindre aktiveringskraft og pedaler med ny og større kontaktflade med antiskrid for lettere håndtering.

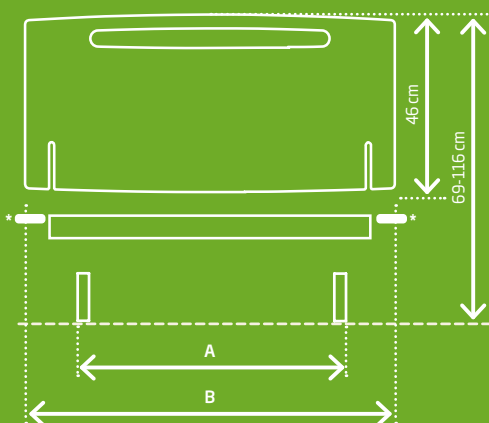


Vægt

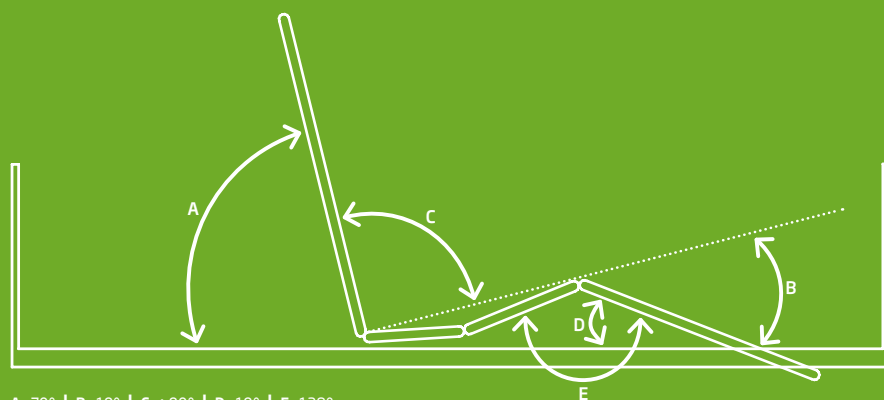
[Egonomi] [Arbejdsmiljø]

Vægtreducing fra 2 til 6 kg afhængig af sengemodell for lettere håndtering.

Tekniske tegninger



	K85EW/085EW	090EW	120EW
A	70 cm	70 cm	95 cm
B	99 cm	104 cm	134 cm



A=70° | B=19° | C=>90° | D=19° | E=128°

Foddelen kan køre mellem 19-32 grader under vandret niveau, hvilket mindsker trykket på hælene og kan gøre tiden i sengen mere behagelig.

Teknisk data



KAN VASKES I ANLÆG
Følg rengøringsvejledningen.

OPUS 1-SPECIFIKATIONER	K85EW	085EW	090EW	120EW
Bredde (ydermål)	99 cm	99 cm	104 cm	134 cm
Længde (ydermål)	194 cm	214 cm	214 cm	214 cm
Liggefladehøjde (min./max.)*	36-83 cm	36-83 cm	36-83 cm	36-83 cm
Friafstand over gulv	15 cm	15 cm	15 cm	15 cm

VÆGT OG BELASTNING	K85EW	085EW	090EW	120EW
Brugervægt max. (SKI**/andre)	165/200 kg	165/200 kg	165/200 kg	165/200 kg
SWL (max. belastning)	250 kg	250 kg	250 kg	250 kg
Tungeste del på seng (delt)	25 kg	25 kg	25 kg	28 kg

MADRASMÅL	K85EW	085EW	090EW	120EW
Madraslængde	194 cm	200 cm	200 cm	200 cm
Madrasbredde	83-85 cm	83-85 cm	88-90 cm	118-120 cm


HJULSYSTEM	
Centralbremse	JA (TENTE)
Retningsstyr	JA, 2 stk. (TENTE)
Hjuldiameter	Ø125 mm

ELEKTRISKE DATA	
Kontrolboks	1 x C061 (LINAK-system inkl. OpenBus***)
Aktuator (motor)	3 x LA40 (LINAK el-system)
Aktuator (motor)	1 x LA40HP (LINAK el-system)
Håndbetjening	1 x HB85 (LINAK el-system)
Tæthedsklasse	IPX6 Washable, IP26 Washable
Lydniveau	Mindre end 53 dBA
Sengens levetid	Op til 15 år

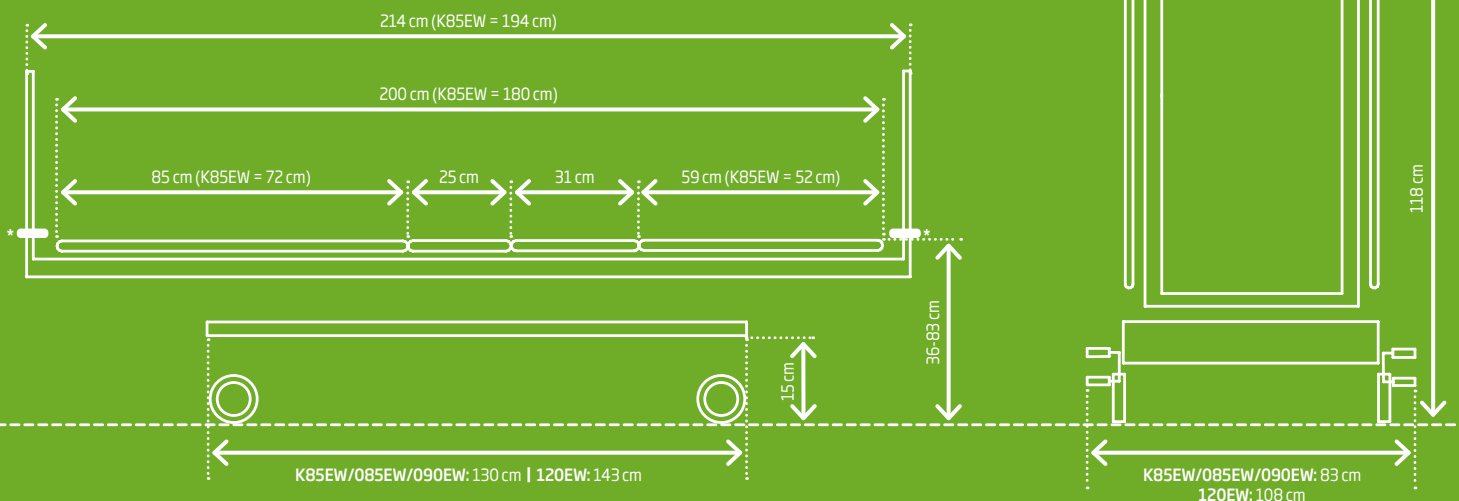
* Ved brug af lavt understel er liggefladehøjden (min/max.) 23-69 cm.

** Denne max. brugervægt gælder specifikt kunder på SKI-udbudsaftalen.

*** OpenBus er en fremtidssikret og intelligent kontrolboks, der giver mulighed for programtilføjelser eller ændringer.



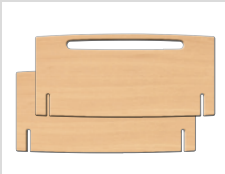
Stelfarve: Creme hvid



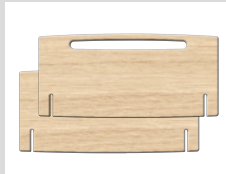
* BEMÆRK! Fenderhjul forøger sengens længde med 47 mm og bredden med 28 mm.

Tilbehør

GAVLE




Sengegavle, bøg
Let aftagelige sengegavle i massiv MDF (bøg).



Sengegavle, lys eg
Maskinvaskbare og let aftagelige sengegavle i kompakt laminat (eg).

MADRASSER



Skummadras
Trykafastende og formstabil madras med forstærket kant og inkontinens betræk.

SENGEHESTE

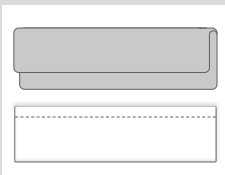


Personalebetjente
Sidelæns sammenklappelig til flere madrashøjder (10-25 cm).




Brugerbetjente
Sidelæns sammenklappelig til flere madrashøjder (12-25 cm).


OVERTRÆK



Til sengehest
Fuldsvejst i formstøbt skum/maskinvaskbart betræk eller foret kunstlæder med velcroluk.



Til gavl
Hvid kunstlæder med blød skumforing til afdækning af gavlhul og øget komfort.



Til side på trædesign
Grå kunstlæder med løbegange, velcrobånd og blød skumforing for bedre komfort.



Sengehestbeskytter
Formstøbt skum i to størrelser for bedre komfort og større sikkerhed.

VENDESYSTEM



Trykafastning og hjælp
Bruges til vending, forflytning og automatisk trykafastning.

TRÆDESIGN



Trædesign
Komplet trædesign i bøg med nedfældbare sider for et hjemligt udtryk.



Trælangside med akryl
Nedfældbar trælangside med klare akrylvinduer for et hjemligt udtryk.



Pyntelangside i træ
Pyntelangsider i bøg for et hjemligt udtryk. Monteres let.

DROPSTATIV



Med 2 kroge
Monteres let i hovedendens holdere. Kræver adapter.

GALGE



Med greb og strop
En hjælp til at sætte sig op, skifte stilling og komme ind og ud.

STØTTEGREB



Model A
Stabil støtte ind og ud af sengen. Mål: 30x40 cm.



Model B
Stabil støtte ind og ud af sengen. Mål: 80x25 cm.



Model C
Stabil støtte ind og ud af sengen. Mål: 30x25 cm.

HOLDER TIL HÅNDBETJENING



Fleksibel holder
Sikrer at brugeren let kan komme til håndbetjeningen.



Fikseret holder
Sikrer at brugeren let kan komme til håndbetjeningen.

MADRASSTØTTE



Støtte til madras
Understøtter løst madrasstykke (+10 cm) i sengens hovedende.

FENDERHJUL



Sæt med gavludtræk
Beskytter seng og omgivelser mod ridser og skrammer.

BATTERI-BACKUP



Batteri (lithium-ion)
Benyt sengen uden strøm i kortere perioder (genopladeligt).

UNDERSTEL



Lav hjulsektion
Sikrer en ekstra lav ind- og udstigningshøjde (23-69 cm).

VOGN



Transportvogn
Til transport og opbevaring af seng inkl. gavle og sengeheste.

FOKUS PÅ ET TILBHØR

Careturner vendesystem

Forflytning og trykaflastning i ét.

Careturner vendesystemet er en fuldautomatisk add-on-løsning som er udviklet og godkendt til brug på vores OPUS 1-085EW- og OPUS 1-090EW-plejeseng.

Careturner kan trykaflaste og assistere ved vending af immobile borgere, så plejepersonalet undgår tunge løft og skæve vrid.

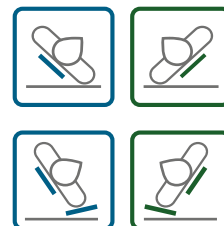
Vingerne kan bevæge sig automatisk eks. om natten, hvilket kan give borgeren en uforstyrret nattesøvn samtidig med, at risikoen for tryksår minimeres og behovet for udkørsler begrænses.

Med Careturner vendesystem får du:

- Et gennemtestet og sikkert hjælpemiddel.
- En løsning, der både forebygger og hjælper ved forflytninger.
- Dokumenteret tidsbesparelser ved bl.a. vendinger.
- Mulighed for at gå fra 2 til 1-plejer ved flere opgaver.
- En løsning, der også kan kramme eller vugge borgeren.
- Dokumenteret tilbagebetalingstid på helt ned til 2 måneder.

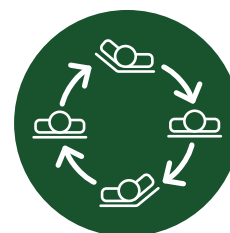
Vil du se og prøve systemet?

Vi tilbyder alle vores kunder en uforpligtende demonstration af Careturner på egen eller medbragt OPUS 1EW-seng. Kontakt os på tlf. 86 98 24 99 og book et besøg eller et online videomøde.



Manuel kørsel

Vingerne kan hæves og sænkes med en intuitiv håndbetjening.



Automatisk kørsel

Vingerne kører automatisk og kontinuerligt i et stille og roligt flow. Kan indstilles og forprogrammeres.

Målgrupper for brug af vendesystemet

- Borgere med få fysiske/kognitive ressourcer
- Borgere som er tryksårstruede
- Borgere med behov for palliativ pleje
- Borgere med stiv/ubevægelig krop
- Borgere med smerter som har brug for ekstra støtte
- Borgere som er udadreagerende
- Borgere som kræver to eller flere plejere
- Borgere hvis sengepleje er tung

Uddrag fra test i kommune//

Produktet betyder, at vi kan levere en bedre pleje med færre ressourcer, idet vi kan undgå tryksår, som er meget dyre at behandle og natpersonalet kan undgå at bruge tid på vendinger.

ÆLDRECENTER BROPARKEN, RØDOVRE KOMMUNE.



En del af able nordic a/s

able 

able nordic a/s
KR
Mågevej 16
8370 Hadsten
Danmark

Tlf. 86 98 24 99
kr@ablenordic.dk
www.krbed.dk
www.ablenordic.dk

©2024 able nordic a/s
All rights reserved



Vi er her for at hjælpe

Det er vigtigt for os, at du føler dig godt vejledt og er tryk i dit valg af seng. Vi gør derfor meget ud af at spørge ind til dine behov, rådgive, undervise og tilbyde uforpligtende testforløb.

Har du spørgsmål eller et ønske om undervisning eller afprøvning, så ring og få en snak med en af vores sengeeksperter på telefon 86 98 24 99 eller læs mere om vores senge på www.krbed.dk.

Til denne serie findes følgende information:

- **Brochure**
- Brugsanvisning
- Quick Guide
- Servicevejledning
- Rengøringsvejledning
- Reservedelsliste
- Prislister