



Forflytning  
og positionering

 etac®

## Kære kunde

Denne lommebog viser udvalgte produkter fra vores store sortiment af manuelle forflytningshjælpemidler og positioneringspuder. Du får et godt overblik over vores produkter og deres vigtigste funktioner.

Immedias manuelle forflytnings Sortiment garanterer sikre og komfortable forflytninger. De glatte produkter reducerer friktion og fremmer vægtforskydning. De hjælper også til at fremme det naturlige bevægelsesmønster, så forflytningen kan udføres med lethed og værdighed for både bruger og hjælper.

Produkterne er udviklet ud fra principper om det naturlige bevægelsesmønster, vægtoverføring, viden om friktion og etik. Ideen bag produkterne er, at de skal være simple og lette at anvende for både bruger og hjælper.

Med venlig hilsen  
Etacs forflytnings-team



Konsulent for kommuner og institutioner

Stine Kjær Hansen  
Fysioterapeut  
Tlf. 40 44 37 29  
stine.kjaer@etac.com



Konsulent for kommuner og institutioner

Camilla Klein  
Ergoterapeut  
Tlf. 40 44 37 23  
camilla.klein@etac.com



Konsulent for hospitaler og hospice

Maj Andkjær  
Fysioterapeut  
Tlf. 40 44 37 22  
maj.andkjaer@etac.com

Find hele vores sortiment på [www.etac.dk](http://www.etac.dk)

# Indhold

## Positionering - Liggende

Immedia SatinSheet System .....	4
Immedia In2Sheet .....	10
Immedia 4WayGlide Mini & Midi.....	11
Immedia 4WayGlide LPL .....	12
Immedia TwinSheet4Glide.....	13
Immedia Nylonlagner.....	14
Tilbehør til 4WayGlide LPL og TwinSheet4Glide.....	16
Immedia MultiGlide.....	18
Immedia MultiGlide Single Patient Use (SPU).....	19

## Positionering - siddende

Immedia Drejepuder .....	20
Immedia OneWayGlide .....	21

## Forflytning- siddende

Immedia Glidebrætter .....	22
----------------------------	----

## Forflytning - Liggende

Immedia 2Move .....	23
---------------------	----

## Support

Immedia Sling og OneManSling.....	24
Immedia BedString .....	25

## Positioneringspuder

Immedia LeanOnMe Roll .....	26
Immedia LeanOnMe Wing.....	27
Immedia LeanOnMe Mini.....	27
Immedia LeanOnMe Channel.....	28
Immedia LeanOnMe Kilepude.....	29
Immedia LeanOnMe Ring .....	29
Immedia LeanOnMe Basic.....	30

## Fra siddende til stående

Molift Raiser Pro.....	32
------------------------	----

## Forflytning - liggende

Hovertech .....	34
-----------------	----

# Immedia SatinSheet System


KOMPLET SYSTEM TIL VENDING OG POSITIONERING.

Brugervenlig bevægelse og håndtering er vigtige parametre i et sikkert arbejdsmiljø. Immedia SatinSheet er et veldesignet system bestående af glidelagen (BaseSheet) og trækklagen (DrawSheet), der arbejder sammen for at gøre positionering og forflytning lettere for brugere og hjælpere.

SatinSheet Systemet skal ikke fjernes efter brug, og kan bruges i en række forskellige miljøer, herunder i hjemmet, på plejehjem og hospitaler.

## ANVENDELSESOMRÅDER

- I sengen, uanset funktionsniveau
- I sengen, for tunge brugere eller brugere med smerter eller tryksår
- Vending i seng
- Positionering i seng
- Højere op i seng



### Lær mere...

... Om at bruge SatinSheet System.  
Vores nye animerede film giver dig nyttige  
instruktioner til dit daglige arbejde.



Scan koden for  
instruktionsvideo




## BRUG AF SATINSHEET

De to hoveddele i systemet: Det nederste lag - BaseSheet (glidelagen) og det øverste lag - DrawSheet (trækklagen), kan bl.a. benyttes på følgende måder:

### SatinSheet 2Direction BaseSheet

#### - Bruges alene til den selvhjulpne bruger

Placer et SatinSheet 2Direction glidelagen (BaseSheet) i sengen som et almindeligt lagen, for at understøtte den selvhjulpne brugers sideværts bevægelse.

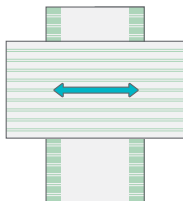


### 2Direction Drawsheet

#### - Til den delvis afhængige bruger

Kombinationen af et SatinSheet BaseSheet med 2Direction DrawSheet, giver hjælperen mulighed for at vende brugeren i sengen. Der opnås reduceret friktion i 2 retninger.

Placer et SatinSheet 2Direction BaseSheet i sengen, og tilføj et 2Direction DrawSheet ved den delvis afhængige bruger, der har brug for ekstra hjælp til sideværts bevægelse.

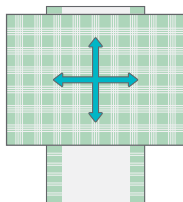


### 4Direction Drawsheet

#### - Til den afhængige bruger

Kombination af SatinSheet BaseSheet med 4Direction DrawSheet udgør et system hvor to plejere kan forflytte bruger i alle 4 retninger, ved minimal belastning.

Placer et SatinSheet 2Direction BaseSheet i sengen, og tilføj SatinSheet 4Direction ved den afhængige bruger, der har brug for hjælp til alle forflytninger i seng.



# Immedia SatinSheet BaseSheet

DET NEDERSTE LAG: GLIDELAGEN.

Et SatinSheet BaseSheet er et bomulds-/polyesterglidelagen med et panel af friktionsnedsættende materiale (Satin) i midten, der tillader sideværts bevægelse/vending. Bomuldskanterne på hver side af satinstykket forhindrer brugeren i at glide ud af sengen, uanset om denne ligger ned eller sidder på kanten af sengen. Glidelagnet er monteret direkte på madrassen.

Den skridsikre underside hjælper med at fastholde lagnet til madrassen. Brugeren ligger direkte på satinstykket, der reducerer friktion mellem sengetøj og natbeklædning, og gør det lettere at flytte og vende sig.

## VARIANTER AF BASESHEET

Eksempler på varianter af BaseSheet (Se alle varianter på næste side):



*SatinSheet  
Maxi Corner BaseSheet.*

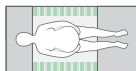


*SatinSheet  
Maxi Fit BaseSheet.*

# Immedia SatinSheet BaseSheet

## VARIANTER OG BESTILLING

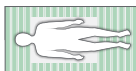
SATIN MÅL B X L (CM)	TOTAL MÅL B X L (CM)	HMI-NR.	VARENDR.
-------------------------	-------------------------	---------	----------



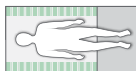
Mini

### Immedia SatinSheet 2Direction – BaseSheet MINI

~ Mini 2D Small	60 x 105	195 x 105	84397	IM4133S
~ Mini 2D	70 x 105	195 x 105	36507	IM4108S
~ Mini 2D Wide	85 x 105	230 x 105	105032	IM4175S
~ Mini 2D Double	96 x 105	230 x 105	105033	IM4178S
~ Mini 2D Corner	65 x 105	85 x 200	130651	IM4126S



NYHED Mini Corner



Midi

### Immedia SatinSheet 2Direction – BaseSheet MIDI

~ Midi 2D Small	60 x 140	200 x 140	71081	IM4119S
~ Midi 2D	70 x 140	200 x 140	51082	IM4113S
~ Midi 2D Wide	85 x 140	230 x 140	105034	IM4176S
~ Midi 2D Double	96 x 140	230 x 140	105035	IM4179S
~ Midi 2D Corner <sup>1</sup>	65 x 140	85 x 200	124474	IM4157S
~ Midi 2D Corner <sup>2</sup>	67 x 173	90 x 173	123762	IM4167S



NYHED Midi Corner



Maxi

### Immedia SatinSheet 2Direction – BaseSheet MAXI

~ Maxi 2D	70 x 200	200 x 200	51085	IM4114S
~ Maxi 2D Wide	85 x 200	230 x 200	105036	IM4177S
~ Maxi 2D Double	96 x 200	230 x 200	81149	IM4180S
~ Maxi 2D Corner <sup>1</sup>	65 x 200	85 x 200	49342	IM4107S
~ Maxi 2D Corner Wide <sup>1</sup>	80 x 200	105 x 200	103781	IM4147S
~ 2D Double Corner <sup>1</sup>	90 x 200	120 x 200	105029	IM4137S
~ Maxi 2D Fit <sup>3</sup>	70 x 200	90 x 200	51083	IM4112S
~ Maxi 2D Fit Elastic <sup>4</sup>	70 x 200	90 x 200	105037	IM4142S
~ 2D Double til dobbeltseng <sup>5</sup>	60 x 200	280 x 200	71083	IM4122S



Double

- (1) Med elastiske hjørnebånd.
- (2) Særligt velegnet til senge med ind- og udstigningsfunktion.
- (3) Faconsyet lagen med låsebånd.
- (4) Faconsyet lagen med elastik, samt huller til luftslanger.
- (5) Satin placeret i siden, se illustration.

# Immedia SatinSheet DrawSheet

DET ØVERSTE LAG: TRÆKLAGEN.

SatinSheet DrawSheet er designet til brug oven på SatinSheet BaseSheet. DrawSheet kan ikke benyttes alene. Brugeren ligger oven på DrawSheet, som kan trækkes i af plejeren på flere forskellige måder (Anvend altid korrekt forflytningsteknik). Dermed kan brugeren nemt drejes/forflyttes eller assisteres til dette.

## VARIANTER AF DRAWSHEET

Der er to typer DrawSheet, som kan bruges afhængigt af brugerens funktionsniveau. (Se alle størrelsesvarianter på næste side).



*Maxi Corner  
BaseSheet og  
2Direction Midi  
DrawSheet.*



*Maxi Corner  
BaseSheet og  
4Direction Midi  
DrawSheet.*

### SatinSheet 2Direction DrawSheet

For brugere der har brug for hjælp, kan et glidelagen kombineres med trækklagen: 2Direction DrawSheet. Dette bomuldslagen anvendes til sideværts bevægelse på sengen, men vil stoppe bevægelsen op og ned, så brugeren ikke glider ned i sengen. Vending lettes for plejeren og shear reduceres. SatinSheet 2Direction fås i 2 længder. Mini er 100 cm lang og Midi er 140 cm lang. Begge er 200 cm brede.

### SatinSheet 4Direction DrawSheet

For brugere, der er afhængige af en hjælper, kan et glidelagen kombineres med trækklagen 4Direction DrawSheet. Dette er et bomuldslagen med en satinunderside, som placeres på glidelagnet og dermed tillader bevægelse op og ned - og sideværts. Det er nu muligt at positionere, dreje eller flytte en bruger op og ned i seng. Findes desuden i en inkontinens udgave (In2Sheet 4Direction), og i versioner med - og uden håndtag.



# Immedia SatinSheet DrawSheet

VARIANTER OG BESTILLING

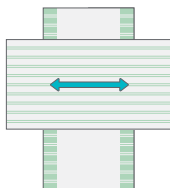
SATIN MÅL  
B X L (CM)

TOTAL MÅL  
B X L (CM)

HMI-NR.

VARENDR.

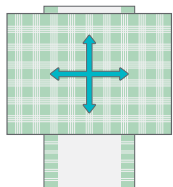
2D  
(2Direction)



## Immedia 2Direction – DrawSheet 2D

~ DrawSheet 2D Mini	200 x 100	51087	IM4116S
~ DrawSheet 2D Midi	200 x 140	51088	IM4118S

4D  
(4Direction)



## Immedia SatinSheet 4Direction – DrawSheet 4D (med satin)

~ DrawSheet 4D Midi	147 x 140	200 x 140	51086	IM4115S
~ DrawSheet 4D Midi med håndtag	147 x 140	200 x 140	103780	IM4115SH
~ DrawSheet 4D Maxi	147 x 200	200 x 200	71082	IM4121S
~ DrawSheet 4D Maxi med håndtag	147 x 200	200 x 200	105028	IM4121SH

## Immedia SatinSheet In2Sheet 4Direction, Inkontinens DrawSheet 4D (med satin)

~ In2Sheet 4Direction med vinger - mini	85 x 90	71079	IM4110S
~ In2Sheet 4Direction med vinger og håndtag - Mini	85 x 90	103779	IM4110SH
~ In2Sheet 4Direction med vinger og håndtag - Midi	120 x 140	105027	IM4140SH

# Immedia In2Sheet

INKONTINENSSTYKKE MED SATIN.

*Immedia In2Sheet er et inkontinens glidestrykke med lav friktion på undersiden. In2Sheet har håndtag langs siderne og kan anvendes med mobil- eller loftlift. Kombineres med alm. bomuldslagen i seng.*



## ANVENDELSESOMRÅDER:

- Inkontinensbrugere med nedsat funktionsniveau
- Vending i seng

BESKRIVELSE	SATIN B X L (CM)	TOTAL B X L (CM)	HMI-NR.	VARENDR.
<b>Immedia In2Sheet</b> ~ Inkontinensunderlag med håndtag	70 x 90	85 x 90	36573	IM4109
~ Inkontinensunderlag med håndtag	91 x 125	105 x125	105046	IM4128

# Immedia 4WayGlide Mini & Midi

SYSTEM BLIVENDE I SENGEN - GLIDEMADRAS.

4WayGlide System består af 2 dele: et nylonlagen som fastgøres til sengemadrassen, samt en vendemadras der placeres over nylonlaget. Systemet benyttes til selvhjulpne brugere eller brugere med let nedsat funktionsniveau.



Immedia 4WayGlide Mini  
komplet system (140 x 100 cm).



Immedia 4WayGlide  
Midi komplet system  
(140 x 150 cm).

## ANVENDELSESOMRÅDER:

- Blivende i sengen
- Vending
- Positionering
- Højere op i seng
- Kan anvendes med lift

### BESKRIVELSE

B X L (CM)

HMI-NR. VARENR.

#### Immedia 4WayGlide Mini

~ Glidemadras

140 x 100

42394

IM140/100

~ Nylonlagen med NS-sider

160 x 100

42395

IM140/100NS

#### Immedia 4WayGlide Midi

~ Glidemadras

140 x 150

130601

IM140/150C

~ Nylonlagen med NS-sider

160 x 150

42396

IM140/150NS

# Immedia 4WayGlide LPL

SYSTEM BLIVENDE I SENGEN - GLIDEMADRAS.



Immedia  
4WayGlide LPL.

## ANVENDELSESOMRÅDER:

- Ved tunge brugere, smertebetingede eller brugere med tryksår
- Vending og positionering
- Forflytning højere op i seng
- Kan bruges sammen med lift



Scan koden for  
instruktionsvideo



### BESKRIVELSE

B X L (CM)

HMI-NR. VARENDR.

#### Immedia 4WayGlide LPL

~ Glidemadræs, bomuld/  
polyester

140 x 210

46995

IM140/200LPL

#### Immedia 4WayGlide LPL Maxi

~ Glidemadræs, bomuld/  
polyester

180 x 210

45882

IM180/200LPL

Husk at bestille nylonlagner - se side 14-15

# Immedia TwinSheet4Glide

SYSTEM BLIVENDE I SENGEN - INKONTINENS GLIDEMADRAS.



## ANVENDELSESOMRÅDER:

*TwinSheet4Glide.*

- Ved tunge brugere, smertebetingede eller brugere med tryksår
- Inkontinensoverflade
- Support i sideliggende stilling
- Personlig hygiejne og påklædning
- Vending og positionering
- Forflytning højere op i seng
- Kan bruges sammen med lift



Scan koden for  
instruktionsvideo



### BESKRIVELSE

B X L (CM)

HMI-NR.

#### Immedia TwinSheet4Glide

~ Glidemadras overdel	147 x 85	51203	IM150/75N
~ Glidemadras underdel	147 x 140	51204	IM150/140N
~ Glidemadras sæt bestående af: overdel (IM150/75N) og underdel (IM150/140N)	147 x 75/140	77559	IM4315
~ Hel glidemadras, Lang	147 x 200	83876	IM150/200N

Husk at bestille nylonlagner - se side 14-15

# Immedia Nylonlagner til 4WayGlide LPL og TwinSheet4Glide



## NYLONLAGEN

Standard nylonlagen uden låse-funktion og non-slip materiale.

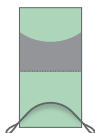
Varenr. IM85/200 og IM120/200



## NYLONLAGEN UDEN NS-LÅS MED NS-SIDER

Enkelt og nemt håndterbart nylonlagen, som anvendes hvis der ikke er behov for at låse under brugeren.

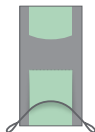
Varenr. IM85/200NS og IM90/200NS



## NYLONLAGEN MED NS-LÅS

Nylonlagen med én låse-funktion og uden non-slip kanten i siderne, således er liggende forflytning, f.eks. fra seng til seng, mulig. Dette lagen fungerer godt til store brugere.

Varenr. IM85/200LPL



## NYLONLAGEN MED NS-LÅS OG NS-SIDER

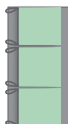
Standard nylonlagen med unik låse-funktion og non-slip materiale langs sengekanten.

Varenr. IM85/200LPLNS og IM110/200LPLNS



## NYLONLAGEN-2XNS-LÅS OG NS-SIDER

Ved behov for at låse under skuldre og/eller ben, anvendes dette nylonlagen med to låsefelter. Varenr. IM85/2002LPL

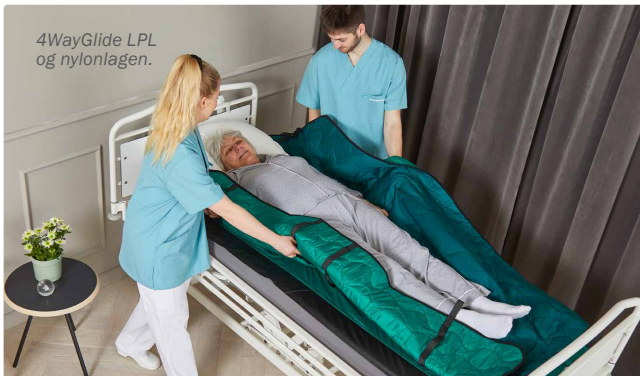


## NYLONLAGEN-3XNS-LÅS OG NS-SIDER

For at højne fleksibiliteten, har dette nylonlagen 3 områder med låsefunktion, samt non-slip materiale langs sengekanten.

Varenr. IM85/2003LPL og IM120/2003LPL

4WayGlide LPL  
og nylonlagen.



## BESKRIVELSE

B X L (CM)

HMI-NR. VARENR.

### Immedia Nylonlagner

~ Nylonlagen	85 x 200	110831	IM85/200
~ Nylonlagen uden NS-lås med NS-sider	85 x 200	39192	IM85/200NS
~ Nylonlagen uden NS-lås med NS-sider	90 x 200	114948	IM90/200NS
~ Nylonlagen med NS-lås	85 x 200	46996	IM85/200LPL
~ Nylonlagen med NS-lås og NS-sider	85 x 200	46997	IM85/200LPLNS
~ Nylonlagen-2xNS-lås og NS-sider	85 x 200	105490	IM85/2002LPL
~ Nylonlagen-3xNS-lås og NS-sider	85 x 200	51036	IM85/2003LPL
~ Nylonlagen Maxi med NS-lås og NS-sider	110 x 200	45883	IM110/200LPLNS
~ Nylonlagen Maxi	120 x 200	121115	IM120/200
~ Nylonlagen Maxi med 3xNS-lås og NS-sider	120 x 200	88432	IM120/2003LPL

# Tilbehør til 4WayGlide LPL og TwinSheet4Glide



## Immedia kile

*Support og positioneringskile med non-slip.*

## Immedia NonSlip

ANTISKRIDMATERIALE.



*NonSlip på rulle med  
bredde på 150 cm.*

### ANVENDELSESOMRÅDER:

- NonSlip kan anvendes i alle situationer, hvor man ønsker at øge friktionen.
- Immedia NonSlip på rulle er et NonSlip materiale med bredde på 150 cm.



# Immedia Absorberende underlag

ABSORBERINGSEVNE: 2200 ML/M<sup>2</sup>.



De absorberende underlag er udført i en 4-lags konstruktion, hvorved urin, blod, vand og andre væsker bliver transporteret væk fra kroppen og ned i det absorberende mellemlag. Alle 4 lag er lamineret sammen, dermed sikres en komfortabel og jævn liggeflade.

## ANVENDELSESOMRÅDER:

- Opsuger og transporterer væsker væk fra kroppen.

BESKRIVELSE	B X L X H (CM)/ B X L (CM)	HMI- NR.	VARENR.
<b>Immedia PU lagen (hvidt)</b> ~ 4WayGlide vandtæt lagen	140 x 220	38953	IM140/200PU
<b>Immedia Absorberende Underlag</b> ~ Hvid/blå, bomuld på overside	110 x 160	47690	IM110160/B
~ Grøn/blå, mikrofiber på overside	110 x 160	47689	IM110160/M
<b>Immedia kile med non-slip betræk</b> ~ Positionering Wedge	30 x 20 x 53	34963	IM53NS
~ Positionering Wedge	30 x 20 x 80	36319	IM53/80NS
<b>Immedia NonSlip</b> ~ Rulle, metermål 5 m (7,5 m <sup>2</sup> ), grå	150 X 500	50726	IM2246
~ Rulle, metermål 30 m (45 m <sup>2</sup> ), grå	150 x 3000	50725	IM2247

# Immedia MultiGlide

GLIDESTYKKER I MANGE STØRRELSER.



Immedia  
MultiGlide Glove i  
vandtæt nylon.

## ANVENDELSESOMRÅDER:

- Minimering af friktion under trykpunkter
- Vending
- Positionering
- Højere op i seng
- Fra seng til seng
- Kontrol af tryk ved brug af trykafastende puder (Glove).

Multiglides SpilerGlide er anvendelig til alle former for forflytninger, hvor man vil mindske friktionen under tyngdepunkterne. MultiGlide SG er glat på både yder- og indersiden.



Scan koden for  
instruktionsvideo



### BESKRIVELSE

B X L (CM)

HMI-NR.

VARENØR.

#### Immedia MultiGlide SpilerGlide

~ Rørformet, sort strop	40 x 40	71062	IM0040
~ Rørformet, sort strop	60 x 60	49919	IM0066
~ Rørformet, sort strop	72 x 70	37508	IM0077
~ Rørformet, sort strop	72 x 100	37509	IM0080
~ Rørformet, sort strop	70 x 200	71063	IM0082
~ Rørformet, sort strop	200 x 70	84429	IM00200
~ Åben	150 x 70	51176	IM00150/70
~ <b>NYHED</b> Rulle (15m <sup>2</sup> )*	150 x 1.000	132914	IM1933

#### Immedia MultiGlide Glove

~ MultiGlide Glove (1 par)	20 x 50	25457	IM35
----------------------------	---------	-------	------

\* Ny forbedret kvalitet - blød, lydløs og lækker.

# Immedia MultiGlide Single Patient Use (SPU)

ENGANGS-GLIDESTYKKE.

*Immedia MultiGlide Single Patient Use (SPU) er et engangsprodukt - et tyndt rørformet/åbent glide-stykke med meget lav friktion.*



## ANVENDELSESOMRÅDER:

- Minimering af friktion under trykpunkter
- Vending
- Positionering
- Højere op i seng
- Fra seng til seng

### BESKRIVELSE

B X L (CM)

HMI-NR.

VARENØR.

#### MultiGlide Single Patient Use - Rørformet (5 bokse á 10 stk)

~ SPU-Glide Large 73 x 190 84802 IM300

~ SPU-Glide Medium 73 x 145 84804 IM301

#### MultiGlide Single Patient Use - Åben (5 bokse á 20 stk)

~ SPU-Glide Open Large 200 x 85 84807 IM304

~ SPU-Glide Open Medium 145 x 100 84808 IM305

~ SPU-Glide Open Small\* 100 x 100 110922 IM306

\*5 bokse á 10 stk. 2 glidestykker i hver pose)

#### Dispenser

~ SPU-Dispenser, 1 stk 31 x 40 IM321/1

~ SPU-Dispenser, 10 stk 310 x 40 IM321

# Immedia Drejepuder

ROTERING I SIDDENDE POSITION.

*Immedia AutoTurn er en drejepude specielt velegnet til brug i bil. AutoTurn kan fastgøres til sæderyggen.*



*Immedia EasyTurn er en blød drejepude, der med fordel kan anvendes på arbejdspladser hvor personalet ofte skal ind/ud af bilen, eksempelvis hjemmeplejen.*

## ANVENDELSESOMRÅDER:

- Ind/ud af bil
- Ind/ud af seng

BESKRIVELSE	Ø (CM)	HMI-NR.	VARENr.
<b>Immedia</b>			
~ AutoTurn, drejepude til bil	45	51256	IM99999
~ EasyTurn, drejepude	40	32958	IM999405
~ EasyTurn, drejepude	45	30264	IM990454
~ EasyTurn, drejepude	50	34894	IM999505

# Immedia OneWayGlide

KONTROLLERET OG NEM POSITIONERING.



*Immedia OneWayGlide  
non-slip rørformet glidepude.*



*Immedia  
OneWayGlide  
glidepude.*



*Immedia OneWayGlide  
velour rørformet  
glidepude.*



*Immedia  
OneWayGlide Long med  
håndtag og bånd.*

## ANVENDELSESOMRÅDER:


- Tilbage i kørestol/stol

BESKRIVELSE	B X L (CM)	HMI-NR.	VARENØR.
<b>Immedia OneWayGlide</b>			
~ Rørformet non-slip	43 x 37	12693	IM39/8
~ Rørformet non-slip	45 x 45	14925	IM38/8
~ Rørformet velour	43 x 37	31756	IM45/8
~ Rørformet velour	50 x 42	51182	IM50/8
~ Enkeltlag, velour	43 x 37	31757	IM44/8
~ Long, velour, håndtag, bånd	40 x 130	71072	IM33/8
~ Long	40 x 130	36320	IM34/8
~ Long	45 x 130	87335	IM51/8

# Immedia Glidebrætter

LØSNINGER TIL SIDDENDE FORFLYTNINGER.

*Butterfly med  
Glidevinge.*



*Immedia  
3B-Board's længde  
tillader forflytning over  
større afstande.*



*Immedia E-Board.*

## ANVENDELSESOMRÅDER:

- Seng til kørestol/badestol etc.
- Ind/ud af bil
- Forflytning mellem kørestol, stol, toilet, badestol, badetaburet



Scan koden for  
instruktionsvideo



### BESKRIVELSE

B X L (CM)

HMI-NR.

VARENr.

#### **Immedia Glidebrætter**

~ 3B-Board, buet, hvid

23 x 77

45118

IM403

~ E-Board Small, sort

20 x 45 x 0,6

51180

IM410

~ E-Board Medium, sort

25 x 60 x 0,6

51179

IM408

~ Butterfly

32 x 66

12725

IM401

~ Butterfly Glidevinge L

35 x 40

48919

IM4001

~ Butterfly Glidevinge XL

35 x 47.5

48920

IM4002

# Immedia 2Move

KOMFORTABEL OG SIKKER FORFLYTNING MELLEM TO LIGGEFLADER.

*Immedia 2Move  
forflytningsplade  
uden betræk.*



*Immedia 2Move  
forflytningsplade  
med betræk.*



## ANVENDELSESOMRÅDER:

- Forflytning mellem to lejer, senge, badebåre, operationsleje, røntgen etc.

BESKRIVELSE	B X L (CM)	HMI-NR.	VAREN.R.
<b>Immedia 2Move forflytningsplade og vandtæt betræk (sæt)</b>			
~ 2Move str. Small + vandtæt betræk	50 x 95	105494	IM4319
~ 2Move str. Large, foldbar + vandtæt betræk	50 x 190	105495	IM4318
~ 2Move str. Large, ikke foldbar + vandtæt betræk	50 x 190	105496	IM4320
~ 2Move str. X-large, bred foldbar + vandtæt betræk	70 x 190	105497	IM4321
~ Engangsbetræk str. Small (100 stk.)	60 x 100		IM4035
~ Engangsbetræk str. Large (40 stk.)	60 x 210		IM4034
~ Engangsbetræk str. X-large (40 stk.)	80 x 210		IM4036

# Immedia Sling og OneManSling

MULTIFUNKTIONEL FORFLYTNINGSHJÆLP.

*Immedia Sling er et fleksibelt hjælpemiddel der giver hjælperen mulighed for et ergonomisk greb. Indersiden er forsynet med non-slip.*

## ANVENDELSESOMRÅDER:

- Højere op i seng
- Seng til kørestol
- Op at stå/sidde ned
- Tilbage i stol/kørestol



*Immedia OneManSling gør det muligt for én hjælper at forflytte brugeren højere op i sengen. Ved at fæstne OneManSling i sengerammen ved hovedgærdet kan hjælperen med minimal kraft forflytte brugeren højere op i sengen.*

## ANVENDELSESOMRÅDER:

- Højere op i seng
- Forflytte ben ind/ud af seng



### BESKRIVELSE

B X L (CM)

HMI-NR.

VARENr.

#### Immedia Sling

~ Lang, 2 x 4 håndtag

16 x 190

20655

IM428

~ Kort, 2 x 4 håndtag

16 x 120

71091

IM428K

#### Immedia OneManSling

~ 6 håndtag

7,5 x 300

51606

IM460PU



# Immedia BedString

SENGBÅND.



*Immedia BedString  
sengebånd med  
8 håndtag.*

## ANVENDELSESOMRÅDER:

- Selvhjulpethed til den aktive bruger
- Højere op i seng
- Positionering i seng

BESKRIVELSE	B X L (CM)	HMI-NR.	VAREN.R.
<b>Immedia BedString</b>			
~ BedString med håndtag	8,5 x 170	51188	IM429

# Immedia LeanOnMe Roll

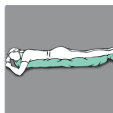
## - Lejringsrulle

Lejringsrullen kan bøjes, formes og tilpasses præcis efter brugerens behov.

Er meget velegnet til brugere, der er hjerneskadede eller demente, da den giver en god taktil stimulation.



### ANVENDELSESOMRÅDER:



#### BESKRIVELSE

#### SOFT TOUCH

#### HYGIEJNE\*

Roll	Størrelse	HMI-NR.	VARE-NR.	HMI-NR.	VARE-NR.
S	Ø 33 x L 100 cm	129633	IM15112	129639	IM16112
L	Ø 33 x L 230 cm	129636	IM15113	129642	IM16113

\* Flammehæmmende materiale

## Immedia LeanOnMe Wing - Rygstøttepude med fane



Brugeren ligger i sideleje, på fanen, således at brugerens egen vægt holder puden på plads, og ryggen støttes præcist og stabilt.

## Immedia LeanOnMe Mini - Støttepude

Den lille støttepude placeres, hvor der opstår mindre hulrum mellem krop og madras, når en person lejr.



BESKRIVELSE	SOFT TOUCH		HYGIEJNE*	
<b>Wing</b>	<b>HMI-NR.</b>	<b>VARE-NR.</b>	<b>HMI-NR.</b>	<b>VARE-NR.</b>
L 80 x B 45 cm	129621	IM15107	129624	IM16107
<b>Mini</b>				
L 30 x B 15 cm	129609	IM15100	129612	IM16100

\* Flammehæmmende materiale

## Immedia **LeanOnMe Channel** - Kanalsyet pude

*Fleksibel pude, som beskytter, støtter og aflaster. Den kan f.eks. formes og placeres under læggene for at aflaste hælene.*



### BESKRIVELSE

**Channel**  
H 75 x B 75 cm

### SOFT TOUCH

**HMI-NR. VARENR.**  
129615 IM15108

### HYGIEJNE\*

**HMI-NR. VARENR.**  
129618 IM16108

\* Flammehæmmende materiale

## Kilepude

Kilepuden kan bl.a. anvendes under bækken, brystkasse eller skulderåg.



BESKRIVELSE	HMI-NR.	VAREN.R.	VAREN.R.	VAREN.R.
-------------	---------	----------	----------	----------

### Kilepude

25 x 20 x 10 cm	62367	3546400	3551401	3559401
-----------------	-------	---------	---------	---------

\* Flamme hæmmende materiale

## Immedia LeanOnMe Ring - Nakkepude

Anvendes til at give et stabilt og aflastende leje, når en hovedpude ikke er hensigtsmæssig.



BESKRIVELSE	SOFT TOUCH		HYGIEJNE*	
	HMI-NR.	VAREN.R.	VAREN.R.	VAREN.R.

### Ring

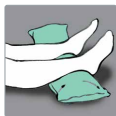
S	Ø 40 cm	129645	IM15110	129651	IM16110
M	Ø 50 cm	129648	IM15111	129654	IM16111


\* Flamme hæmmende materiale

# Immedia LeanOnMe Basic

## - Lejringspuder

*Lejringspuderne kan blandt andet anvendes i rygliggende leje for at lette vejrækningen.*




**BESKRIVELSE**
**SOFT TOUCH**
**HYGIEJNE\***

<b>LeanOnMe Basic</b>		<b>HMI-NR.</b>	<b>VAREN.R.</b>	<b>HMI-NR.</b>	<b>VAREN.R.</b>
XS	L40 x B30 cm	129657	IM15101	129672	IM16101
S	L60 x B40 cm	129660	IM15102	129651	IM16110
M	L70 x B50 cm	129663	IM15103	129679	IM16103
L	L90 x B25 cm	129666	IM15104	129682	IM16104
LW	L80 x B45 cm	129669	IM15105	129685	IM16105
XL	L90 x B55 cm	129627	IM15106	129630	IM16106

\* *Flammehæmmende materiale*

# Molift Raiser Pro

FORFLYTNINGSPLATFORM TIL AKTIVE FORFLYTNINGER.



Forflytningsplatformen Molift Raiser Pro er udformet til at give brugeren en aktiv og sikker forflytning samt de bedst mulige forudsætninger for et ergonomisk arbejdsmiljø for hjælperen.



Ergonomisk håndtag med mange grebsmuligheder.



Underbenstøtten højdereguleres med kun én hånd.



Centralbremse låser med en tydelig klik-lyd.



Alu-fodplade med lav indstigningshøjde, kun 35 mm.



## Tilbehør



Hælbånd, giver støtte til at fastholde fødderne i den rette position.



Ståplade, så brugeren kan stå med fødderne i et højere niveau.



Molift Raiser Strap+ oprejsningsstøtte (tryghedsbånd) med glidemuffe.



Molift Raiser Belt Oprejsningsstøtte (tryghedsbånd).

### ANVENDELSESOMRÅDER:

- Seng til stol
- Tilbage i stol
- Stol til stol
- Stå op/sidde ned eller lignende



Scan koden for at se præsentationsvideo



BESKRIVELSE	B X L X H (CM)	HMI-NR.	VARENr.
<b>Molift</b>			
~ Raiser Pro	54x63x120	115155	16090204
<b>Tilbehør -Molift</b>			
~ Hælbånd			83211
~ Ståplade 9 cm			28612
~ Glidemuffe			82537
~ Tryghedsbånd Molift Raiser Strap+ S/M (Varenr. 82508 + 82537)		71255	82528
~ Tryghedsbånd Molift Raiser Strap+ L/XL (Varenr. 82509 + 82537)		71256	82529
~ Tryghedsbånd Molift Raiser Belt S/M (Varenr. 82508 + 82963)		105001	82964
~ Tryghedsbånd Molift Raiser Belt L/XL (Varenr. 82509 + 82963)		105002	82965


# Hovertech

## LUFTASSISTERET FORFLYTNING.



*HoverMatt-madrassen reducerer via luft den friktion og deraf den trækraft, der kræves for at bevæge patienten/madrassen, med helt op til 80-90%. Dette gør det muligt for plejepersonalet at forflytte patienter liggende mellem to lejer sikkert, trygt, smertefrit og uden risiko for at påføre vævskade (blå mærker, tryk, shear).*

*HoverMatt SPU Mattress*



Minimerer antallet af medarbejdere.



Forhindring af yderligere skade.



Reduktion af patientens smerter ved forflytning.


### ANVENDELSES-OMRÅDER:

- Seng til seng
- Gulv til seng/  
båre


HoverJack® giver akutpersonale mulighed for, ved hjælp af luftteknologi, at løfte og evakuere patienter i selv de mest udfordrende miljøer. Madrassen anvendes til løft fra gulv eller udendørs underlag, hvor det vurderes at siddende løft med lift og sejl, eller planløft med lift ikke er muligt eller optimalt.

Det tager ca. 8-10 sekunder at fylde et kammer med luft. Quick release deflation-ventiler kan sænke patienten akut.

Vægtkapaciteten er på 544 kg.



HoverJack® Air Patient Lift



Evacuation HoverJack®



HoverMatt SPU



Find det fulde Hovertech-katalog på [Etac.dk](http://Etac.dk) eller kontakt vores konsulent og fysioterapeut

Maj Andkjær  
Tlf. 40 44 37 22  
[maj.andkjaer@etac.com](mailto:maj.andkjaer@etac.com)



Etac er en af verdens førende udviklere og forhandlere af ergonomiske hjælpemidler og løsninger til forflytning og patienthåndtering. Vi ønsker at skabe de bedste løsninger til øget livskvalitet for den enkelte, dennes familie og hjælpere.

Hold dig orienteret om de seneste nyheder og produktinformationer på [www.etac.dk](http://www.etac.dk).

Etac A/S  
Parallelvej 3, 8751 Gedved  
Tlf 79 68 58 33  
[info@etac.dk](mailto:info@etac.dk) - [www.etac.dk](http://www.etac.dk)

Etac, afdeling øst  
Handicaporganisationernes Hus  
Blekinge Boulevard 2  
2630 Taastrup

  
Creating Possibilities