

LIBERTY CARE BRUGERVEJLEDNING

LIBERTY PLEJE SENGEN

FRIHED - VÆRDIGHED - FLEKSIBILITET - ØKONOMISK
FREEDOM - DIGNITY - FLEXIBILITY - ECONOMIC



Firmakontakt og servicecenter

Venligst kontakt Liberty Care servicecenter vedrørende Liberty Care forespørgsler, bestilling af reservedele, brugervejledning, give feedback til kunderne, spørgsmål eller rapportering af hændelser.

Liberty Care ApS, Langebjergvænget 14, 4000 Roskilde, Danmark

Tlf: +45 2384 8084 Webpage: <http://libertycare.dk/> Email: rg@libertycare.dk

Se brugsanvisningen for mere detaljeret information om brug, advarsler osv.

Beskrivelse og kliniske fordele

Liberty Care plejesengen er en elektrisk seng, der giver en behagelig justerbar sove- og sidde platform, hvilket giver brugeren større uafhængighed til ud- og indstigning af sengen fra fodenden uden hjælp, i hjem, genoptræningen eller sundhedsplejen.

Liberty Care sengen består af sengebund og ramme, madras, hovedgærde, pudeklemmer, lys under sengen, ledsager/operatør håndsæt, fjernbetjening og 4 aktuatorer. De 2 sengeheste, armlæn og brugerbetjeningen i armlænenene er valgfrit tilbehør.

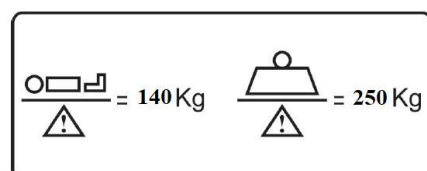
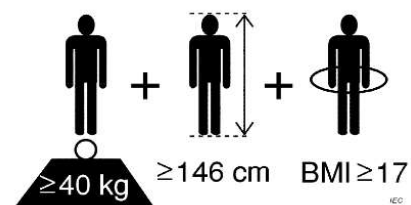
Tiltænkte brugere og miljø

- 1) Ældre eller immobile brugere/patienter i hjemmet, på plejehjem eller genoptræningscentre.
- 2) Pleje- eller sundhedspersonale kan hjælpe patienten ind og ud af sengen uden brug af taljer, den skal være i stand til at justere arbejds højden (39cm – 87cm).

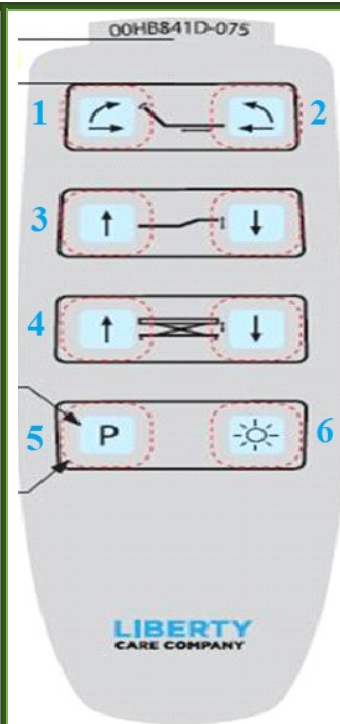
Kontraindikation

Brug af Liberty Care sengen er kontraindiceret hvis patienten:

- ligger udenfor følgende målinger:
 - Under 146cm høj eller over 190cm høj
 - under 40kg eller over 200kg i vægt eller BMI<17.
- risikerer at falde hvis ikke under opsyn
- ikke kan bruge kontrollen i armlænenene
- ikke har kontrol over deres krop f.eks ophidsede, desorienterede eller overmedicinerede patienter, eller hvis der er en underliggende sygdom



HÅNDSÆT - ARMLÆNKONTROL



Plejer/Ledsager Håndsat

- 1: UDSSTIGNINGSFUNKTION: Løfter ryglæn til siddende position og bevæger madrassen mod fodenden.
- 2: TILBAGEFUNKTION: bevæger madrassen mod hovedenden og kører ryggen ned i liggeposition.
3. Hæver og sænker fodenden af sengen.
4. Hæver og sænker sengens højde.
5. Programmerings funktion – seng udstigningshøjde (indstil sengen til det ønskede højde, hold P knappen samt B funktion i armlæn control eller kontrollen under sengen indtil det lyder en beep)
6. Lys under sengen: TÆND/SLUK funktion.

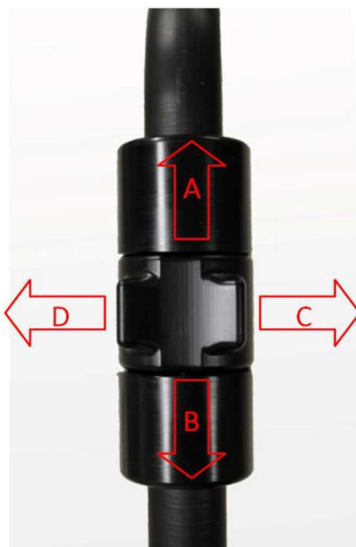
Nødstop



Nødstoppet er indbygget i designet.
Nødstoppet aktiveres når knappen slippes.

Brugerarmlåen kontrol

Bemærk: brug venstre og højre side samtidig



- A: UDSSTIGNINGSFUNKTION: Løfter ryglæn til siddende position, bevæger madrassen mod fodenden og brugeren kan stige ud.
B: TILBAGEFUNKTION: bevæger madrassen mod hovedenden og kører ryggen i liggeposition.
C: Hæver fodenden af sengen
D: Sænker fodenden af sengen.

Nødstop



Nødstoppet er indbygget i designet.
Nødstoppet aktiveres når den ene side frigives.

MADRAS

De 120mm (standard) eller 160mm (Custom made) tykke madrasser er fastgjort til sporene for at forhindre at de glider eller bevæger sig. Madrassen har Tempreflex® memory skum øverst, og en højelastisk skum nederst. Madrasbetrækket er lavet af Oekotex® Polyurethane og polyester. Det kan vaskes manuelt eller automatisk.

Madrassen måler 2000mm x 900mm x 120mm eller 160mm. 120mm standardmadrassen er for brugere med en vægt på mellem 40kg - 140kg. En specialfremstillet madras er tilgængelig, 160mm madrassen til brugere der vejer mellem 70kg - 200kg.

Kontakt Liberty Care ved bestilling af en ny madras.



Kompatibilitet


Liberty Care sengen er kun kompatibel med Liberty Care enheder og tilbehør. Brug af andre mærkeprodukter kan føre til farlige situationer som f.eks. fastklemning.

CASTORHJUL

Der er fire drejelige hjul, 2 i fodenden og 2 i hovedenden. De kan låses/bremses i hovedenden på begge sider, ved at presse siden, mærket med rød, ned til en diagonal position. Løft op til en vandret position for at løsne bremsen. Retningen kan låses ved at trykke den røde side ned.

Dette billede skildrer:

Centralbremse anvendt (venstre), brems og drej åben (center), drejelås (højre).



RENGØRING

Liberty Care sengen bør rengøres regelmæssigt, mellem brugere og når den er snavset. Rengør alle brugerkontaktflader, og hvor støv kan ophobes. Den kan rengøres manuelt eller med et automatiseret system (sikkert til brug op til IPX6).

Sengen kan rengøres med en fugtig opvredet klud, med normale rengøringsmidler til husholdningen. Den kan desinficeres med alkohol (70%), eller en opløsning med lav klorkoncentration.



Afvigelser fra instruktionerne om rengørings- og desinfektionsprodukter, kan påvirke Liberty Care sengens levetid og effektivitet, hvilket kan føre til potentielt farlige situationer.

TILBEHØR OG UDSKIFTNING AF KOMPONENTER

Tilbehør og udskiftning af dele er beskrevet i brugsanvisningen. Disse kan bestilles via servicecenteret og installeres af det autoriserede Liberty Care personale.



Kompatibilitet

Liberty Care sengen er kun kompatibel med Liberty Care enheder og tilbehør. Brug af andre mærkeprodukter kan føre til farlige situationer som f.eks. fastklemning.

TIDSPLAN VEDLIGEHOLDELSE OG SERVICE

Vedligeholdelse udføres af en Liberty Care autoriseret servicetekniker en gang om året.

Reparation og Service kan planlægges ved at kontakte Servicecenteret. For beskadigede dele er det nyttigt at tage et billede, og sende dette samt en kort beskrivelse til servicecenteret.



Årlig vedligeholdelse er afgørende for den fortsatte sikkerhed ved brug af sengen. Brug ikke sengen hvis der er beskadigede dele. Se fejlfindingstabellen med problemløsninger.

KLAGER ELLER HÆNDELSER

I tilfælde af en episode, produktfejl eller uventet hændelse, skal dette rapporteres til servicecenteret og de nationale sundhedsmyndigheder i det land hvor du bor, med en beskrivelse af hændelsen. I tilfælde af en brugerhændelse, f.eks et fald ud af sengen, skal deres læge straks kontaktes .

ELEKTRISKE KOMPONENTER

Kontrolboksens input er 100-220V, frekvens 50/60Hz og maksimale ampere 8. Kontrolboksen er dobbeltisoleret.

Netledningen når mindst 2.25m fra sengens omkreds og er udstyret med trækaflastning og bøjningsbeskyttelse. Den er beskyttet med et holdbart PVC materiale.



Undgå uhensigtsmæssig håndtering af strømforsyningsledninger, for at undgå knæk, klip eller andre mekaniske skader.

Ledningsnettet må ikke beskadiges, trækkes eller bøjes. Hvis det er beskadiget skal det straks frakobles.

FEJLFINDING

Fejl	Mulige årsager	Mulige løsninger
Håndsæt eller armlænkontrol virker ikke	Hovedkablet er ikke tilsluttet, eller sidder løst	Sæt hovedkablet i, og check at det lyser grønt i kontrolenheden.
	Hovedkabel eller kontrolenhed virker ikke	Bestil service for kontrol og udskiftning af dele
	Sikringer i kontrolenheden er defekte	Bestil service for kontrol og udskiftning af dele
	Håndsæt er defekt	Håndsæt udskiftes via servicecenteret
	Overophedning	Dele skal køles ned. Vent 20 minutter og prøv igen
	Kontrolenhed virker ikke	Prøv en anden stikkontakt
Højdejustering og madras virker ikke fungerer/bevæger sig eller bevæger sig på en ujævn måde	Motor er defekt	Udskift dele. Disse bestilles via Servicecenteret.
	Kontrolenhed virker ikke	Bestil service for justering af kontrolenhed
	Motor har mistet sin positionering	Kontroller at alle kabler er tilsluttet, og at der er strøm, prøv igen. Hvis det ikke virker, kontakt Servicecenteret for repositionering.
Seng hælder selvom den skulle være flad	De elektriske dele er overbelastede	Vent 20 minutter og prøv igen.
	Sengen er belastet over sin maksimale vægtbelastning	Stop brug af sengen og bestil service.
Sengen laver en mærkelig lyd når den er i brug	Motoren kan være beskadiget	Skift de defekte dele, de kan bestilles via servicecenteret.
		Kontroller at der ikke er dele der er knust eller beskadiget.