


# Quick-guide til AR-200 / Lara

## Lofthejs

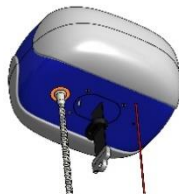


## Batteri status

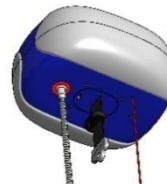
Lyset på underside af personløfteren viser status på batterierne:



**Grøn:** Batterierne er opladet



**Orange:** Batterierne bør oplades



**Rød:** Liften bør ikke bruges før opladning, dette bør ske omgående

## Opladning

- Batteriet:
  - o Bør aldrig aflades helt
  - o Oplades via. Den magnetiske vægoplader
- Opladning
  - o Placer fjernbetjeningen i vægopladeren
  - o Check om ladelyset lyser



## Fjernbetjening

Fjernbetjeningen har følgende funktioner:

- Liften op og ned
- Bring til sidde- eller hvile position med elektrisk styring af 4 punkts åg
- Tænd og sluk

## Nødstop og sænkning af liften

- Træk i den røde snor for nødstop
- Forsæt med at trække langsomt i snoren for at sænke åget, bevægelsen stopper når snores slippes  
AR-260 vil være afbrudt
- Tryk på den blå knap på fjernbetjeningen for at tænde lofthejset igen.

