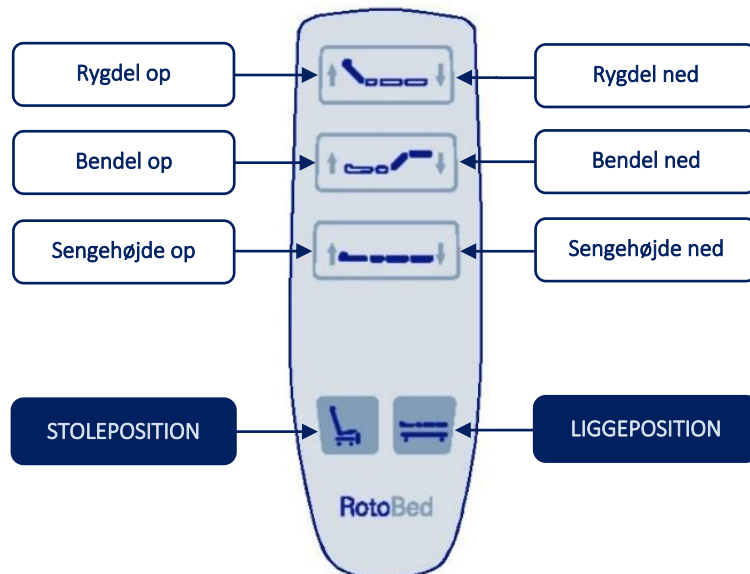


Fjernbetjeningen kan valgfrit tilsluttes højre eller venstre side af sengen under sædets midterstykke.

**Hold en tast nede for at betjene sengen. Når du slipper tasten, stopper bevægelsen.**

Tryk kun på to taster samtidig, når du vil omprogrammere sengen (se nedenfor). Når fjernbetjeningen ikke anvendes, hænges den på sengehesten.

**TIP:** Du kan lette trykket på hælene ved at løfte ben-delen en smule. Derved vil trykket fordele sig på dine lægmuskler, og dine hæle vil være løftet fra madrassen.



## Indstigning



Skub dig selv så langt tilbage i sædet som muligt for bedste komfort. Standard sædehøjde uden madras er 32 cm over gulvet. Den optimale sædehøjde er, når hele fodfladen hviler på gulvet uden at støtte vægten fra dine ben. Brug tasterne til sengehøjde for at finde den ønskede højde.



Højden lagres ved at holde begge piletaster på sengehøjde inde samtidig i 10 sekunder, til du hører en biplyd.

Herefter vil sengen automatisk køre til den lagrede højde, hver gang tasten **STOLEPOSITION** aktiveres.

## Ryghældning ved rotation



Det er vigtigt, at du sidder komfortabelt uden pres på maveregionen, mens sengen roterer. Standard hældning ved levering er 45°. Hældningen kan indstilles til en vinkel fra 35° til 65°. Udenfor dette interval vil sengen afgive en hyletone. Kørlænet til den ønskede hældning ved rotation.



Hold begge piletaster til rygdelen inde samtidig i 10 sekunder, til du hører en biplyd.

Nu vil ryglænet altid have denne hældning i forbindelse med sengens rotation.

## Udstigning



Hold tasten **STOLEPOSITION** inde til sengen standser i udstigningsposition. For at lette udstigningen kan ryglænet køres det sidste stykke frem ved at trykke på tasten "Rygdel op". Derefter benyt tasten "Sengehøjde op". Herved opnår du, i forbindelse med udstigning, ekstra støtte.




For vinkelret udstigning hold da begge **POSITIONSTASTERNE** inde i 5 sekunder, til sengen afgiver en biplyd.

Udstigningsvinklen er som standard skrå for at lette overgang til kørestol eller rollator.

## Montering af sengeheste



RotoBed®Free kan leveres med sengeheste af metal eller egetræsfinér. Uanset model, monteres og fjernes sengehestene på samme måde:



Tryk på det lille beslag forinden samtidig med, at sengehesten løftes. Sengehestene sættes på igen og låser automatisk.

**OBS:** Sengehestene skal enten være monteret eller afmonteret. Lad dem ikke stå løse lodret i beslaget, da dette kan forårsage klemfare og skade på sengen under rotation.

## Montering af hovedmadras



Kør fodenden til højeste position ved hjælp af fjernbetjeningen. Fold madrassen sammen på midten og læg den, så de tre madrasbeslag placeres ved åbningen til de 3 riller ved bendelen. Det er vigtigt, at der er en nylonkive på både over- og underside af metalpladen. Træk derefter madrassen mod fodenden, så alle tre madrasbeslag glider til bunds i rillerne. Kør liggefladen helt i vandret ved hjælp af fjernbetjeningen.

Tryk madrasbeslaget midt på madrassen underside (én placeret på hver side) ned i hullet i liggefladen. Du kan med fordel dreje den hårde velcrostrop til siden, så den ikke griber fat i den bløde velcro. Det er vigtigt, at der er en nylonkive på både over- og underside af metalpladen. Dette sikres ved et tryk ovenpå madrassen, mens madrassen trækkes mod siden. Træk velcrostroppen ud mod sengekanten, så den øverste nylonkive sidder godt fast på liggefladen. Nu trykkes de to velcrostykker godt sammen. Derefter gentages proceduren i den anden side af sengen.

## Hjul og bremser

Sengen er som standard udstyret med integral Tente Linea dobbelthjul. Hjulene er drejelige og parvis bremsbare, og de kan betjenes fra begge sider af sengen.

Hjulene bør kun låses op under transport af sengen.



Låste hjul



Oplåste hjul

**OBS:** RotoBed®Free bør ikke benyttes af personer uden introduktion i brugen af sengen. Sengen er testet efter de nyeste gældende normer og regler for pleje-senge. RotoBed®Free skal udelukkende betjenes med fjernbetjeningen. Vær opmærksom på, at hverken børn eller dyr befinder sig under sengen, når sengens dele indstilles. Når sengens bendel er hævet, må denne ikke belastes af personer eller tunge genstande. Sengen må benyttes af brugere indenfor følgende kriterier: Vægt 40-190 kg. Højde  $\geq 146$  cm. BMI  $\geq 17$ .