







BUTTON FUNCTIONS TABLE



BUTTON	BOOK READING / MEDIA PLAYBACK	GPS - ORIENTATION
Power button 	Press and hold power on / off, tap to toggle control of speed/tone/volume	Press and hold power on / off, tap to toggle control of speed/tone/volume
Go To 	Go to page / time / search	Single tap to go to landmark, press and hold to go to route
Online 	Toggle among offline and online bookshelves and orientation mode	Toggle among offline and online bookshelves and orientation mode
Bookmark 	Bookmark functions, press and hold to insert bookmark	Single tap to record landmark, press and hold to create route
1	Bookshelf, press and hold to enter user guide	Press and hold to enter user guide
2	Up arrow when available	
3	Item functions (delete, move, etc.)	Certain shortcuts for landmarks such as delete / rename
4	Previous item in a list	Left arrow, press and hold for indoor route preview
5	Where am I	Where am I, press and hold for what's around
6	Next item in a list	Right arrow, press and hold to lock open area. When on a route, press and hold for indoor route preview
7	Settings menu, press and hold to change voice	Settings menu, press and hold to change voice
8	Down arrow when available	
9	Toggle playback mode when available	Press and hold to enable backtrack
*	Cancel, press and hold to lock	Cancel, press and hold to lock
0	Information menu, press and hold for key describer	Information menu, press and hold for key describer
#	Confirm, press and hold for power and download status	Confirm, press and hold for power and download status
Sleep 	Clock / sleep timer, press and hold to set time and date	Clock / sleep timer, press and hold to set time and date
Rewind 	Short rewind, press and hold to rewind by interval	Left arrow, press and hold for indoor route preview
Play 	Play / stop	Repeat / Stop
Fast forward 	Short fast forward, press and hold to fast forward by interval	Right arrow, press and hold to lock open area. When on a route, press and hold for indoor route preview
Record button 	Record note	Single tap to record a landmark, press and hold to create a route
Volume up arrow 	Increase volume, speed or tone, depending on user's setting by tapping the power button	Increase volume, speed or tone, depending on user's setting by tapping the power button
Volume down arrow 	Decrease volume, speed or tone, depending on user's setting by tapping the power button	Decrease volume, speed or tone, depending on user's setting by tapping the power button

OVERSIGT OVER KNAPPER



KNAP	BOGLÆSNING / UNDERHOLDNING	GPS - NAVIGATION
Tænd /Sluk	Tryk og hold Tænder / Slukker, hurtigt tryk skifter mellem justering af hastighed/toneleje/lydstyrke	Tryk og hold Tænder / Slukker, hurtigt tryk skifter mellem justering af hastighed/toneleje/lydstyrke
Gå Til	Springer til side / tidspunkt / søg	Hurtigt tryk for at springe til landmærke, tryk og hold for at gå til rute
Online	Skifter mellem Offline og Online bogreol samt Navigations Tilstand	Skifter mellem Offline og Online bogreol samt Navigations Tilstand
Bookmark	Bogmærke funktioner, tryk og hold for at indsætte bogmærke	Hurtigt tryk for at tilføje et landmærke, tryk og hold for at oprette rute
1	Skift boghylde, tryk og hold for at tilgå brugervejledning	Tryk og hold for at tilgå brugervejledning
2	Benyttes som PIL OP	Ingen funktion
3	Element handlinger (Slet, Flyt og lignende)	Bestemte genveje til landmærke, eksempelvis Slet / Omdøb
4	Førrige element i en liste	PIL VENSTRE, tryk og hold for forhåndspræsentation af indendørs navigation
5	Hvor er jeg	Hvor er jeg, tryk og hold for Hvad er Omkring
6	Næste element i en liste	PIL HØJRE, tryk og hold for åbent område Når du er i gang med en rute, tryk og hold for forhåndspræsentation af indendørs navigation
7	Konfigurations menuen, tryk og hold for at skifte talesyntese	Konfigurations menuen, tryk og hold for at skifte talesyntese
8	Benyttes som PIL NED	Ingen funktion
9	Skifter afspilnings metode når relevant	Tryk og hold for at aktivere Naviger Tilbage lgen
*	Annuler, tryk og hold for at låse	Annuler, tryk og hold for at låse
0	Informations menu, tryk og hold for aktivering af Tastaturhjælp	Informations menu, tryk og hold for aktivering af Tastaturhjælp
#	Bekræft, tryk og hold for Strøm- og Download status	Bekræft, tryk og hold for Strøm- og Download status
Dvale	Klokkeslæt / Dvale aktivering, tryk og hold for at justere på klokkeslæt og dato	Klokkeslæt / Dvale aktivering, tryk og hold for at justere på klokkeslæt og dato
Spol tilbage	Spol tilbage, tryk og hold for at spole i intervaller	PIL VENSTRE, tryk og hold for forhåndspræsentation af indendørs navigation
Afspil	Start / Stop	Gentag / Stop
Spol fremad	Spol fremad, tryk og hold for at spole i intervaller	PIL HØJRE, tryk og hold for åbent område Når du er i gang med en rute, tryk og hold for forhåndspræsentation af indendørs navigation
Optag knap	Optag note	Hurtigt tryk for at tilføje et landmærke, tryk og hold for at oprette rute
Lydstyrke Op	Øg lydstyrke, hastighed eller toneleje, afhængig af brugerindstillinger ved tryk på Tænd / Sluk knappen	Øg lydstyrke, hastighed eller toneleje, afhængig af brugerindstillinger ved tryk på Tænd / Sluk knappen
Lydstyrke Ned	Sænk lydstyrke, hastighed eller toneleje, afhængig af brugerindstillinger ved tryk på Tænd / Sluk knappen	Sænk lydstyrke, hastighed eller toneleje, afhængig af brugerindstillinger ved tryk på Tænd / Sluk knappen