

QUICKGUIDE Luna Twin

SEJL

- 1) Påsæt sejlstop
- 2) Stropperne trækkes ned, således at krogen lukker
- 3) Afmontering gøres modsat. Stroppen trækkes op, krogen åbner, sejlet løftes af.

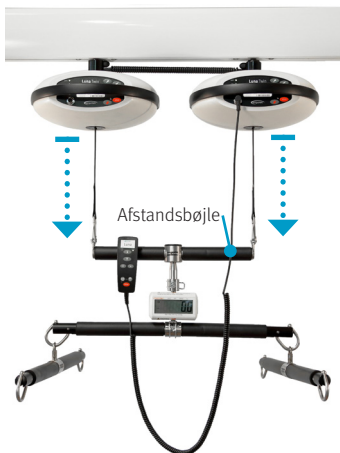
OPLADNING

HUSK ALTID


At køre løftemodul ud til siden og sæt håndbetjening i laderen.



JUSTERING AF LØFTESTROPPER




- 1) Hvis stropperne ikke er lige lange, justeres de på håndbetjeningens knapper.



- 2) Justér, så afstandsbøjle er vandret. Positionen låses ved at trykke på nødstop og derefter på RESET knappen i 5 sek.

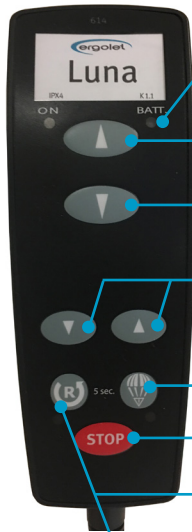
Reset

Nødstop



BATTERI

- 100%
- 50 %.
- **SKAL SÆTTES TIL LADNING!**



Lift op

Lift ned

Justering af stropper

Elektronisk nødfir

Nødstop

Reset

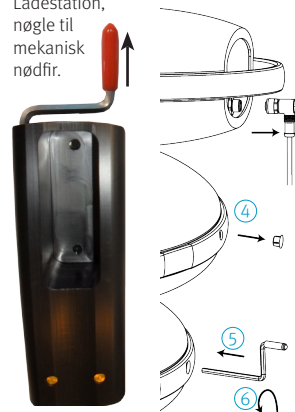
Hvis knappen lyser: Hold RESET nede i 5 sek., og liften er igen aktiveret

NØDFIR (elektrisk)

- 1) Aktiver elektrisk nødfir på håndbetjening.
Hvis det elektroniske nødfir ikke virker, benyttes det mekaniske:
- 2) Tag nøglen fra ladestation.
- 3) Fjern stik til håndbetjening fra Luna.
- 4) Fjern prop i siden af Luna
- 5) Stik nøglen i hullet på siden af Luna.
- 6) Drej nøglen ind til krog med åg er i ønsket position.

NØDFIR (mekanisk)

Ladestation, nøgle til mekanisk nødfir.



WINCARE
N o r d i c

QUICKGUIDE Luna Twin

SEJL

- 1) Påsæt sejlstop
- 2) Stropperne trækkes ned, således at krogen lukker
- 3) Afmontering gøres modsat. Stroppen trækkes op, krogen åbner, sejlet løftes af.

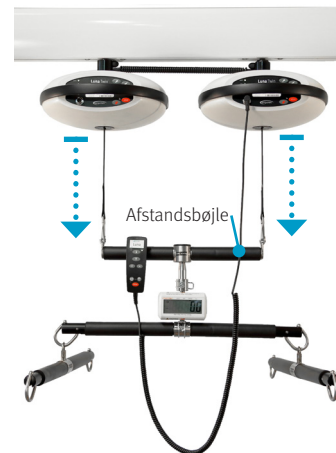
OPLADNING

HUSK ALTID


At køre løftemodul ud til siden og sæt håndbetjening i laderen.



JUSTERING AF LØFTESTROPPER




- 1) Hvis stropperne ikke er lige lange, justeres de på håndbetjeningens knapper.



- 2) Justér, så afstandsbøjle er vandret. Positionen låses ved at trykke på nødstop og derefter på RESET knappen i 5 sek.

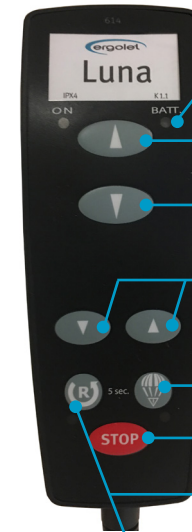
Reset

Nødstop



BATTERI

- 100%
- 50 %.
- **SKAL SÆTTES TIL LADNING!**



Lift op

Lift ned

Justering af stropper

Elektronisk nødfir

Nødstop

Reset

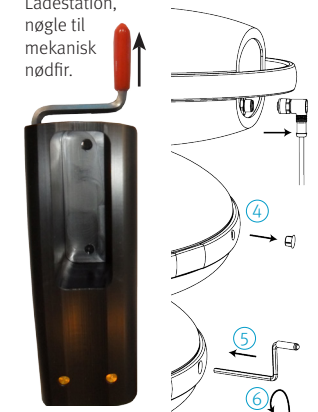
Hvis knappen lyser: Hold RESET nede i 5 sek., og liften er igen aktiveret

NØDFIR (elektrisk)

- 1) Aktiver elektrisk nødfir på håndbetjening.
Hvis det elektroniske nødfir ikke virker, benyttes det mekaniske:
- 2) Tag nøglen fra ladestation.
- 3) Fjern stik til håndbetjening fra Luna.
- 4) Fjern prop i siden af Luna
- 5) Stik nøglen i hullet på siden af Luna.
- 6) Drej nøglen ind til krog med åg er i ønsket position.

NØDFIR (mekanisk)

Ladestation, nøgle til mekanisk nødfir.



WINCARE
N o r d i c